

TOMO VII

Sector Paraestatal

VII.I.XXII Instituto Tecnológico de Estudios Superiores de la Región Carbonífera (ITESRC)



SEP
SECRETARÍA DE
EDUCACIÓN PÚBLICA



TECNOLÓGICO NACIONAL DE MÉXICO



Instituto Tecnológico de Estudios Superiores de la Región Carbonífera.

Agujita, Coah., 10 de Abril del 2019.
OFICIO No. SA/15/04/2019.
Asunto: Cuenta Pública 2018.

DIPUTADO MARCELO DE JESÚS TORRES COPIÑO
PRESIDENTE DE LA JUNTA DE GOBIERNO DEL CONGRESO DEL ESTADO DE COAHUILA.

En cumplimiento al artículo 10 de la Ley de Rendición de Cuentas y Fiscalización Superior del Estado de Coahuila de Zaragoza, tengo a bien presentar ante esa H. autoridad, la Cuenta Pública correspondiente al ejercicio 2018.

Este informe contiene los avances de las acciones que con base a los objetivos planteados en el Programa de Operación Anual se han realizado en congruencia con los Presupuestos de Ingresos y de Egresos autorizados para el ejercicio 2018; así como los estados financieros y demás información que soportan las cifras y análisis de su contenido.

Se anexa CD, con la información requerida, así como reportes impresos de conformidad con lo establecido en el artículo 13 de la Ley de Rendición de Cuentas y Fiscalización Superior del Estado de Coahuila de Zaragoza, que establece que los informes de Avance de gestión financiera deberán contener la información señalada en la Ley General de Contabilidad Gubernamental, además de la normatividad emitida por el Consejo Nacional de Armonización Contable y por el Consejo de Armonización Contable del Estado de Coahuila de Zaragoza, correspondiente al periodo de que se trate y la acumulada del ejercicio.


Sin más por el momento, quedo de Usted para cualquier duda o aclaración al respecto.

ATENTAMENTE
"CIENCIA Y TECNOLOGÍA AL SERVICIO DE MÉXICO"


M. C. ALEJANDRO MERCED VALDÉS AGUIRRE
DIRECTOR GENERAL



INSTITUTO TECNOLÓGICO DE ESTUDIOS SUPERIORES DE LA REGIÓN CARBONÍFERA
DIRECCIÓN

- 
- c.c. Lic. Blas José Flores Dávila.- Secretario de Finanzas del Gobierno del Estado de Coahuila.
 - c.c. Lic. Teresa Guajardo Berlanga.- Secretaria de la Secretaría de Fiscalización y Rendición de Cuentas.
 - c.c. - Lic. Alberto Gutierrez Salas.- Director de Gasto Federalizado de la Tesorería General del Estado.
 - c.c. C.P.C. José Armando Plata Sandoval.- Auditor Superior Del Estado
 - c.c. M.C. Francisco M. Osorio Morales.- Subsecretario de Educación Media y Superior.



Carretera 57 km 120, C.P. 26950, Agujita Coahuila
Tels. (861) 613 40 32 y 613 3124. e-mail: tec@tec-carbonifera.edu.mx
www.itsrc.edu.mx



CERTIFIED CERTIFIED CERTIFIED



SEP
SECRETARÍA DE
EDUCACIÓN PÚBLICA



TECNOLÓGICO NACIONAL DE MÉXICO



Instituto Tecnológico de Estudios Superiores de la Región
Carbonífera.

La información que se integra en el cuadernillo de la Cuenta Pública 2018 es la siguiente:

Información contable

- a) Estado de situación financiera al 31 de diciembre de 2018; *(comparativo al 31 de diciembre del ejercicio anterior)*
- b) Estado de actividades del 01 de enero al 31 de diciembre de 2018; *(comparativo con el periodo del 01 de enero al 31 de diciembre del ejercicio anterior)*
- c) Estado de variación en la hacienda pública del 01 de enero al 31 de diciembre de 2018;
- d) Estado de cambios en la situación financiera del 01 de enero al 31 de diciembre de 2018;
- e) Estado de flujos de efectivo del 01 de enero al 31 de diciembre de 2018; *(comparativo con el periodo del 01 de enero al 31 de diciembre del ejercicio anterior)*
- f) Estado analítico del activo del 01 de enero al 31 de diciembre de 2018;
- g) Estado analítico de la deuda y otros pasivos, del 01 de enero al 31 de diciembre de 2018;
- h) Informe sobre pasivos contingentes al 31 de diciembre de 2018.
- i) Notas de desglose a los estados financieros; *(23 notas)*
- j) Notas de memoria a los estados financieros del 01 de enero al 31 de diciembre de 2018; *(2 notas)*
- k) Notas de gestión administrativa a los estados financieros; *(16 notas)*
- l) Balanza de comprobación detallada al cuarto nivel (cuenta), del 01 de enero al 31 de diciembre de 2018, incluyendo las cuentas de orden contables y presupuestarias; e
- o) Informe o dictamen de los profesionales de auditoría independientes o, en su caso, una declaratoria de los órganos internos de control, acerca de la situación que guarda el control interno, la situación financiera y el grado de colaboración de la entidad para el cumplimiento de los objetivos de la función de control gubernamental.

II. Información presupuestaria

- a) Estado analítico de ingresos, del que se derivará la presentación en clasificación económica, incluyendo los ingresos excedentes generados, del 01 de enero al 31 de diciembre de 2018;
- b) Estado analítico de ingresos, del que se derivará la presentación en clasificación por fuentes de financiamiento, incluyendo los ingresos excedentes generados, del 01 de enero al 31 de diciembre de 2018;
- c) Estado analítico de ingresos, del que se derivará la presentación en clasificación por rubros de ingresos, incluyendo los ingresos excedentes generados, del 01 de enero al 31 de diciembre de 2018;
- d) Estado analítico del ejercicio del presupuesto de egresos del 01 de enero al 31 de diciembre de 2018, por clasificación administrativa;



Carretera 57 km 120, C.P. 26950, Agujita Coahuila
Tels. (861) 613 40 32 y 613 3124. e-mail: tec@tec-carbonifera.edu.mx
www.itesrc.edu.mx



CERTIFIED

CERTIFIED

CERTIFIED



SEP
SECRETARÍA DE
EDUCACIÓN PÚBLICA



TECNOLÓGICO NACIONAL DE MÉXICO



Instituto Tecnológico de Estudios Superiores de La Región
Carbonífera

- e) Estado analítico del ejercicio del presupuesto de egresos del 01 de enero al 31 de diciembre de 2018, por clasificación económica;
- f) Estado analítico del ejercicio del presupuesto de egresos del 01 de enero al 31 de diciembre de 2018, por clasificación por objeto del gasto;
- g) Estado analítico del ejercicio del presupuesto de egresos del 01 de enero al 31 de diciembre de 2018, por clasificación funcional;
- h) Endeudamiento neto, financiamiento menos amortización del 01 de enero al 31 de diciembre de 2018;
- i) Intereses de la deuda del 01 de enero al 31 de diciembre de 2018; y
- j) Un flujo de fondos que resuma todas las operaciones del 01 de enero al 31 de diciembre de 2018.

III. Información programática

- a) Gasto por categoría programática del 01 de enero al 31 de diciembre de 2018;
- b) Programas y proyectos de inversión del 01 de enero al 31 de diciembre de 2018;
- c) Indicadores de resultados del 01 de enero al 31 de diciembre de 2018;
- d) El cumplimiento de los objetivos, metas y satisfacción de necesidades proyectados en los programas a cargo de la entidad de conformidad con los indicadores aprobados en los programas presupuestarios correspondientes; y
- e) Los resultados de la evaluación del desempeño de los programas de la entidad federativa, así como los vinculados al ejercicio de los recursos federales que les hayan sido transferidos.

IV. Información adicional

- a) La relación de bienes muebles que componen su patrimonio al 31 de diciembre de 2018, de conformidad con la estructura del formato emitido por el CONAC;
- b) La relación de bienes inmuebles que componen su patrimonio al 31 de diciembre de 2018, de conformidad con la estructura del formato emitido por el CONAC;
- c) La relación de las cuentas bancarias productivas específicas, en las cuales se depositaron los recursos federales transferidos, de conformidad con la estructura del formato emitido por el CONAC.
- d) El reporte de los esquemas bursátiles y de coberturas financieras del ente público; *(formato libre)*
- e) La información respecto al ejercicio y destino del gasto federalizado, así como respecto al reintegro de los recursos federales no devengados, correspondiente al cuarto trimestre de 2018, de conformidad con la estructura del formato emitido por el CONAC;
- f) El informe sobre la situación que guardan los Contratos de Proyectos para Prestación de Servicios (PPS) celebrados y licitados por las Dependencias y Entidades Estatales al amparo de la Ley de Proyectos para Prestación de Servicios para el Estado Libre y Soberano de Coahuila de Zaragoza y el avance de los proyectos (PPS) correspondientes, durante el cuarto trimestre de 2018; *(formato libre, exclusivo para la Secretaría de Finanzas del Gobierno del Estado) NO APLICA.*



Carretera 57 km 120. C.P. 26950, Agujita Coahuila
Tels. (861) 613 40 32 y 613 3124. e-mail: tec@tec-carbonifera.edu.mx
www.itesrc.edu.mx



CERTIFIED

CERTIFIED

CERTIFIED



SEP
SECRETARÍA DE
EDUCACIÓN PÚBLICA



TECNOLÓGICO NACIONAL DE MÉXICO



Instituto Tecnológico de Estudios Superiores de la Región
Carbonífera.

- g) En alcance al primer párrafo de la regla primera, se solicita el archivo electrónico que permita su uso informático y facilite su procesamiento pudiendo utilizar formato .DBF o .BAK que comprenderá la información del 01 de enero al 31 de diciembre de 2018 y deberá contener entre otros, lo siguiente:
- a) Un respaldo de la información financiera que contiene el sistema de contabilidad que estén utilizando, mismo que deberá entregarse en archivo electrónico que permita su uso informático y facilite su procesamiento, pudiendo utilizar formato .DBF o .BAK.
 - b) Un respaldo de la información que contienen los sistemas de gestión y control de cobro de los ingresos, de acuerdo a la Ley de Ingresos aprobada, mismo que deberá entregarse en archivo electrónico que permita su uso informático y facilite su procesamiento, pudiendo utilizar formato .DBF o .BAK.
 - c) Un respaldo de la información que contienen los sistemas de nóminas que contenga los elementos, fórmulas de cálculo y los de pagos efectuados a los trabajadores de la entidad, de acuerdo a la periodicidad (semanal, decenal, catorcenal, quincenal, mensual) y la base acumulada al 31 de diciembre de 2018.
 - e) Para los entes públicos que procesan su nómina en una herramienta tecnológica diferente al Sistema Integral de Información Financiera (SIIF), deberán proporcionar toda la información con respecto a su proceso de gestión de nómina. Se anexa en archivo electrónico
 - f) Un respaldo de la información que contienen los sistemas de gestión y control de las adquisiciones y de la obra pública. Dicha información deberá entregarse en archivo electrónico que permita su uso informático y facilite su procesamiento.
 - g) El cuadernillo del Informe de la Cuenta Pública correspondiente al ejercicio fiscal 2018, entregado al Congreso del Estado de Coahuila, deberá adjuntarse en archivo digital en formato PDF.
 - h) Las carátulas de las conciliaciones bancarias al 31 de diciembre de 2018 debidamente autorizadas por las autoridades correspondientes, de las cuentas bancarias propiedad de la entidad;
 - i) El acuse de recepción de manera impresa correspondiente a la carga de la cuenta Pública del ejercicio 2018 generado directamente del software administrativo "Mirador Coahuila"; y
 - j). Confirmaciones bancarias al 31 de diciembre del 2018 correspondientes a cada una de las cuentas bancarias propiedad del Instituto.

V. Información derivada de la Ley de Disciplina Financiera de las Entidades Federativas y los Municipios

- a) Estado de situación financiera detallado al 31 de diciembre de 2018; *(comparativo al 31 de diciembre del ejercicio anterior)*
- b) Informe analítico de la deuda pública y otros pasivos del 01 de enero al 31 de diciembre de 2018;
- c) Informe analítico de obligaciones diferentes de financiamientos del 01 de enero al 31 de diciembre de 2018;



Carretera 57 km 120. C.P. 26950. Agujita Coahuila
Tels. (861) 613 40 32 y 613 3124. e-mail: tec@tec-carbonifera.edu.mx
www.itesrc.edu.mx



CERTIFIED

CERTIFIED


CERTIFIED

Cuenta Pública 2018
 Instituto Tecnológico de Estudios Superiores de la Región Carbonífera
 Estado de Situación Financiera
 Al 31 de Diciembre de 2018 y 2017
 (Pesos)

CONCEPTO	Año		CONCEPTO	Año	
	2018	2017		2018	2017
ACTIVO			PASIVO		
<i>Activo Circulante</i>			<i>Pasivo Circulante</i>		
Efectivo y Equivalentes	9,649,602	5,400,264	Cuentas por Pagar a Corto Plazo		
Derechos a Recibir Efectivo o Equivalentes	117,330	247,079	Documentos por Pagar a Corto Plazo	3,924,625	3,340,077
Derechos a Recibir Bienes o Servicios	7,300	5,450	Porción a Corto Plazo de la Deuda Pública a Largo Plazo	0	0
Inventarios	0	0	Títulos y Valores a Corto Plazo	0	0
Almacenes	0	0	Pasivos Diferidos a Corto Plazo	0	0
Estimación por Pérdida o Deterioro de Activos Circulantes	0	0	Fondos y Bienes de Terceros en Garantía y/o Administración a Corto Plazo	0	0
Otros Activos Circulantes	0	0	Provisiones a Corto Plazo	3,752,005	3,546,524
Total de Activos Circulantes	9,774,231	5,652,792	Otros Pasivos a Corto Plazo	0	0
<i>Activo No Circulante</i>			Total de Pasivos Circulantes	7,876,630	6,886,601
Inversiones Financieras a Largo Plazo	0	0	<i>Pasivo No Circulante</i>		
Derechos a Recibir Efectivo o Equivalentes a Largo Plazo	0	0	Cuentas por Pagar a Largo Plazo	0	0
Bienes Inmuebles, Infraestructura y Construcciones en Proceso	23,537,419	22,706,695	Documentos por Pagar a Largo Plazo	0	0
Bienes Muebles	42,701,331	41,156,596	Deuda Pública a Largo Plazo	0	0
Activos Intangibles	0	0	Pasivos Diferidos a Largo Plazo	0	0
Depreciación, Deterioro y Amortización Acumulada de Bienes	-33,335,043	-26,478,471	Fondos y Bienes de Terceros en Garantía y/o en Administración a Largo Plazo	0	0
Activos Diferidos	0	0	Provisiones a Largo Plazo	0	0
Estimación por Pérdida o Deterioro de Activos no Circulantes	0	0	Total de Pasivos No Circulantes	0	0
Otros Activos no Circulantes	0	0	Total del Pasivo	7,676,630	6,886,601
Total de Activos No Circulantes	32,903,707	35,386,823	HACIENDA PÚBLICA/ PATRIMONIC		
Total del Activa	42,677,938	41,039,615	<i>Hacienda Pública/Patrimonio Contribuido</i>		
			Aportaciones	28,788,801	26,786,801
			Donaciones de Capital	32,071,214	32,071,214
			Actualización de la Hacienda Pública / Patrimonio	0	0
				-3,282,413	-3,262,413
			<i>Hacienda Pública/Patrimonio Generado</i>		
			Resultados del Ejercicio (Ahorro / Desahorro)	6,212,508	5,364,214
			Resultado de Ejercicios Anteriores	860,651	-2,250,455
			Revalúos	22,293,359	24,543,614
			Reservas	0	0
			Rectificaciones de Resultados de Ejercicios Anteriores	0	0
				-16,941,502	-16,929,145
			<i>Exceso o Insuficiencia en la Actualización de la Hacienda Pública/Patrimonio</i>	0	0
			Resultado por Posición Monetaria	0	0
			Resultado por Tenencia de Activos no Monetarios	0	0
			Total Hacienda Pública/ Patrimonio	35,001,309	34,153,015
			Total del Pasivo y Hacienda Pública / Patrimonio	42,677,938	41,039,615

Bajo protesta de decir verdad declaramos que los Estados Financieros y sus Notas son razonablemente correctos y responsabilidad del emisor


 C.P. GISELA DE LEÓN SALINAS
 JEFA DEL DEPTO. DE RECURSOS FINANCIEROS

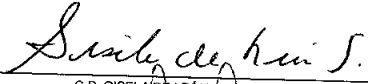

 M.C. ALEJANDRO MERCED VALDES AGUIRRE
 DIRECTOR GENERAL



 M.A. SILVIA CORDOVA MENCHACA
 SUBDIRECTORA ADMINISTRATIVA


Cuenta Pública 2018
 Instituto Tecnológico de Estudios Superiores de la Región Carbonífera
 Estado de Actividades
 Del 1 de Enero al 31 de Diciembre de 2018 y 2017
 (Pesos)

Concepto	2018	2017
INGRESOS Y OTROS BENEFICIOS		
Ingresos de la Gestión	12,664,296	11,662,178
Impuestos	0	0
Cuotas y Aportaciones de Seguridad Social	0	0
Contribuciones de Mejoras	0	0
Derechos	6,790	10,516,811
Productos de Tipo Corriente	172,477	94,570
Aprovechamientos de Tipo Corriente	1,244,273	1,050,796
Ingresos por Venta de Bienes y Servicios	11,240,756	0
Ingresos no Comprendidos en las Fracciones de la Ley de Ingresos Causados en Ejercicios Fiscales Anteriores Pendientes de Liquidación	0	0
Participaciones, Aportaciones, Transferencias, Asignaciones, Participaciones y Aportaciones	68,616,750	60,749,224
Transferencias, Asignaciones, Subsidios y Otras ayudas	68,616,750	60,749,224
	0	0
Otros Ingresos y Beneficios	0	0
Ingresos Financieros	0	0
Incremento por Variación de Inventarios	0	0
Disminución del Exceso de Estimaciones por Pérdida o Deterioro u	0	0
Disminución del Exceso de Provisiones	0	0
Otros Ingresos y Beneficios Varios	0	0
Total de Ingresos y Otros Beneficios	81,281,046	72,411,400
GASTOS Y OTRAS PÉRDIDAS		
Gastos de Funcionamiento	73,114,489	68,590,458
Servicios Personales	60,123,061	55,623,633
Materiales y Suministros	3,369,234	3,185,127
Servicios Generales	9,622,194	9,781,697
Transferencias, Asignaciones, Subsidios y Otras Ayudas	1,274,600	1,113,090
Transferencias Internas y Asignaciones al Sector Público	0	0
Transferencias al Resto del Sector Público	0	0
Subsidios y Subvenciones	0	0
Ayudas Sociales	1,274,600	1,113,090
Pensiones y Jubilaciones	0	0
Transferencias a Fideicomisos, Mandatos y Contratos Análogos	0	0
Transferencias a la Seguridad Social	0	0
Donativos	0	0
Transferencias al Exterior	0	0
Participaciones y Aportaciones	0	0
Participaciones	0	0
Aportaciones	0	0
Convenios	0	0
Intereses, Comisiones y Otros Gastos de la Deuda Pública	0	0
Intereses de la Deuda Pública	0	0
Comisiones de la Deuda Pública	0	0
Gastos de la Deuda Pública	0	0
Costo por Coberturas	0	0
Apoyos Financieros	0	0
Otros Gastos y Pérdidas Extraordinarias	6,031,306	4,958,307
Estimaciones, Depreciaciones, Deterioros, Obsolescencia y Provisiones	5,825,825	4,820,609
Disminución de Inventarios	205,481	137,698
Aumento por Insuficiencia de Estimaciones por Pérdida o Deterioro y	0	0
Aumento por Insuficiencia de Provisiones	0	0
Otros Gastos	0	0
Inversión Pública	0	0
Inversión Pública no Capitalizable	0	0
Total de Gastos y Otras Pérdidas	80,420,395	74,661,856
Resultados del Ejercicio (Ahorro/Desahorro)	860,651	-2,250,455

Bajo protesta de decir verdad declaramos que los Estados Financieros y sus Notas son razonablemente correctos y responsabilidad del er


 C.P. GISELA DE LEÓN SALINAS
 JEFA DEL DEPTO DE RECURSOS FINANCIEROS

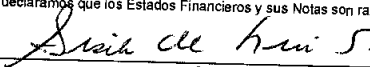


 M.C. ALEJANDRO MÉNDEZ VALDÉS AGUIRRE
 DIRECTOR GENERAL



 M.A. SILVIA CÓRDOVA MENCHACA
 SUBDIRECTORA ADMINISTRATIVA

Cuenta Pública 2018
 Instituto Tecnológico de Estudios Superiores de la Región Carbonífera
 Estado de Variación en la Hacienda Pública
 Del 1 de Enero al 31 de Diciembre de 2018
 (pesos)

Concepto	Hacienda Pública/Patrimonio Contribuido	Hacienda Pública/Patrimonio Generado de Ejercicios Anteriores	Hacienda Pública/Patrimonio Generado del Ejercicio	Exceso o Insuficiencia en la Actualización de la Hacienda Pública / Patrimonio	TOTAL
HACIENDA PÚBLICA/PATRIMONIO CONTRIBUIDO NETO 2017					
Aportaciones	28,788,881				28,788,801
Donaciones de Capital	32,071,214				32,071,214
Actualización de la Hacienda Pública/Patrimonio	0				0
	-3,282,413				-3,282,413
HACIENDA PÚBLICA /PATRIMONIO GENERADO NETO 2017					
		7,614,669	-2,258,455		5,364,214
Resultados del Ejercicio (Ahorro/Desahorro)			-2,250,455		-2,250,455
Resultados de Ejercicios Anteriores		24,543,814			24,543,814
Revalúos		0			0
Reservas		0		0	0
Rectificaciones de Resultados de Ejercicios Anteriores		0			0
		-16,929,145			-16,929,145
EXCESO O INSUFICIENCIA EN LA ACTUALIZACIÓN DE LA HACIENDA PÚBLICA/ PATRIMONIO NETO 2017					
				0	0
Resultado por Posición Monetaria				0	0
Resultado por Tenencia de Activos no Monetarios				0	0
				0	0
HACIENDA PÚBLICA / PATRIMONIO NETO FINAL 2017	28,788,801	7,614,689	-2,250,455	0	34,153,015
CAMBIOS EN LA HACIENDA PÚBLICA/PATRIMONIO CONTRIBUIDO NETO 2018					
Aportaciones	0				0
Donaciones de Capital	0				0
Actualización de la Hacienda Pública/Patrimonio	0				0
	0				0
VARIACIONES DE LA HACIENDA PÚBLICA / PATRIMONIO GENERADO NETO 2018					
		-2,250,455	3,098,749		848,294
Resultados del Ejercicio (Ahorro/Desahorro)			880,651		880,651
Resultados de Ejercicios Anteriores		-2,250,455	2,250,455		0
Revalúos		0	0	0	0
Reservas		0	0		0
Rectificaciones de Resultados de Ejercicios Anteriores		0	0		0
			-12,357		-12,357
CAMBIOS EN EL EXCESO O INSUFICIENCIA EN LA ACTUALIZACIÓN DE LA HACIENDA PÚBLICA/ PATRIMONIO NETO 2018					
				0	0
Resultado por Posición Monetaria				0	0
Resultado por Tenencia de Activos no Monetarios				0	0
				0	0
HACIENDA PÚBLICA / PATRIMONIO NETO FINAL 2018	28,788,801	5,364,214	848,294	0	35,001,309

Bajo protesta de decir verdad declaramos que los Estados Financieros y sus Notas son razonablemente correctos y responsabilidad del emisor

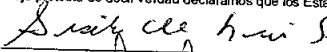

 C.P. GISELA DE LEÓN SALINAS
 JEFA DEL DEPTO DE RECURSOS FINANCIEROS

 M.C. ALEJANDRO MERCED VALDÉS AGUIRRE
 DIRECTOR GENERAL

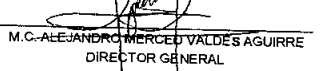

 M.A. SILVIA CORDOVA MENCHACA
 SUBDIRECTORA ADMINISTRATIVA


Cuenta Pública 2018
 Instituto Tecnológico de Estudios Superiores de la Región Carbenifera
 Estado de Cambios en la Situación Financiera
 Del 1 de Enero al 31 de Diciembre de 2018
 (Pesos)

Concepto	Origen	Aplicación
ACTIVO	4,986,322	6,624,645
Activo Circulante	129,749	4,251,188
Efectivo y Equivalentes	0	4,249,338
Derechos a Recibir Efectivo o Equivalentes	129,749	0
Derechos a Recibir Bienes o Servicios	0	1,850
Inventarios	0	0
Almacenes	0	0
Estimación por Pérdida o Deterioro de Activos Circulantes	0	0
Otros Activos Circulantes	0	0
Activo No Circulante	4,856,573	2,373,457
Inversiones Financieras a Largo Plazo	0	0
Derechos e Recibir Efectivo e Equivalentes a Largo Plazo	0	0
Bienes inmuebles, infraestructura y Construcciones en Proceso	0	828,724
Bienes Muebles	0	1,544,733
Activos Intangibles	0	0
Depreciación, Deterioro y Amortización Acumulada de Bienes	4,856,573	0
Activos Diferidos	0	0
Estimación por Pérdida o Deterioro de Activos no Circulantes	0	0
Otros Activos no Circulantes	0	0
PASIVO	798,829	8
Pasivo Circulante	790,829	8
Cuentas por Pagar a Corto Plazo	584,548	0
Documentos por Pagar a Corto Plazo	0	0
Porción a Corto Plazo de la Deuda Pública a Largo Plazo	0	0
Títulos y Valores a Corto Plazo	0	0
Pasivos Diferidos a Corto Plazo	0	0
Fondos y Bienes de Terceros en Garantía y/o Administración a Corto Plazo	0	0
Provisiones e Corto Plazo	205,481	0
Otros Pasivos a Corto Plazo	0	0
Pasivo No Circulante	8	8
Cuentas por Pagar a Largo Plazo	0	0
Documentos por Pagar a Largo Plazo	0	0
Deuda Pública a Largo Plazo	0	0
Pasivos Diferidos a Largo Plazo	0	0
Fondos y Bienes de Terceros en Garantía y/o en Administración a Largo Plazo	0	0
Provisiones a Largo Plazo	0	0
HACIENDA PÚBLICA/ PATRIMONIO	3,111,187	2,262,813
Hacienda Pública/Patrimonio Contribuido	8	8
Aportaciones	0	0
Donaciones de Capital	0	0
Actualización de la Hacienda Pública / Patrimonio	0	0
Hacienda Pública/Patrimonio Generado	3,111,187	2,262,813
Resultados del Ejercicio (Ahorro / Desahorro)	3,111,107	0
Resultados de Ejercicios Anteriores	0	2,250,455
Revalúos	0	0
Reservas	0	0
Rectificaciones de Resultados de Ejercicios Anteriores	0	12,357
Exceso o Insuficiencia en la Actualización de la Hacienda Pública/Patrimonio	8	0
Resultado por Posición Monetaria	0	0
Resultado por Tenencia de Activos no Monetarios	0	0

Bajo protesta de decir verdad declaramos que los Estados Financieros y sus Notas son razonablemente correctos y responsabilidad del emisor


 C.P. GISELA DE LEÓN SALINAS
 JEFA DEL DEPTO DE RECURSOS FINANCIEROS



 M.C. ALEJANDRO MERCED VALDES AGUIRRE
 DIRECTOR GENERAL



 M.A. SILVIA CORDOVA MENCHACA
 SUBDIRECTORA ADMINISTRATIVA


Cuenta Pública 2018
 Instituto Tecnológico de Estudios Superiores de la Región Carbonífera
 Estado de Flujos de Efectivo
 Del 1 de Enero al 31 de Diciembre de 2018 y 2017
 (Pesos)

Concepto	2018	2017
Flujos de Efectivo de las Actividades de Operación		
Origen		
Impuestos	81,281,046	72,179,850
Cuotas y Aportaciones de Seguridad Social	0	0
Contribuciones de mejoras	0	0
Derechos	0	0
Productos de Tipo Corriente	6,790	10,265,261
Aprovechamientos de Tipo Corriente	172,477	94,570
Ingresos por Venta de Bienes y Servicios	1,244,273	1,050,796
Ingresos no Comprendidos en las Fracciones de la Ley de Ingresos Causados en Participaciones y Aportaciones	11,240,756	0
Transferencias, Asignaciones y Subsidios y Otras Ayudas	0	0
Otros Orígenes de Operación	68,616,750	60,749,224
	0	0
	0	0
Aplicación		
Servicios Personales	74,741,314	71,329,194
Materiales y Suministros	58,605,935	54,516,263
Servicios Generales	3,369,234	3,185,127
Transferencias Internas y Asignaciones al Sector Público	9,622,194	9,781,697
Transferencias al resto del Sector Público	0	0
Subsidios y Subvenciones	0	0
Ayudas Sociales	0	0
Pensiones y Jubilaciones	1,274,600	1,113,090
Transferencias a Fideicomisos, Mandatos y Contratos Análogos	0	0
Transferencias a la Seguridad Social	0	0
Donativos	0	0
Transferencias al Exterior	0	0
Participaciones	0	0
Aportaciones	0	0
Convenios	0	0
Otras Aplicaciones de Operación	0	0
	1,669,351	2,733,017
Flujos Netos de Efectivo por Actividades de Operación	6,539,732	850,656
Flujos de Efectivo de las Actividades de Inversión		
Origen		
Bienes Inmuebles, Infraestructura y Construcciones en Proceso	0	0
Bienes Muebles	0	0
Otros Orígenes de Inversión	0	0
	0	0
Aplicación		
Bienes Inmuebles, Infraestructura y Construcciones en Proceso	2,290,394	7,176,719
Bienes Muebles	626,724	675,218
Otras Aplicaciones de Inversión	1,461,670	6,501,502
	0	0
Flujos Netos de Efectivo por Actividades de Inversión	-2,290,394	-7,176,719
Flujo de Efectivo de las Actividades de Financiamiento		
Origen		
Endeudamiento Neto	0	0
Interno	0	0
Externo	0	0
Otros Orígenes de Financiamiento	0	0
	0	0
Aplicación		
Servicios de la Deuda	0	0
Interno	0	0
Externo	0	0
Otras Aplicaciones de Financiamiento	0	0
	0	0
Flujos netos de Efectivo por Actividades de Financiamiento	0	0
Incremento/Disminución Neta en el Efectivo y Equivalentes al Efectivo	4,249,338	-6,326,063
Efectivo y Equivalentes al Efectivo al inicio del Ejercicio	5,400,264	11,726,327
Efectivo y Equivalentes al Efectivo al final del Ejercicio	9,649,602	5,400,264

Bajo protesta de decir verdad declaramos que los Estados Financieros y sus Notas son razonablemente correctos y responsabilidad del emisor.


 C.P. GISELA DE LEÓN SALINAS
 JEFA DEL DEPTO DE RECURSOS FINANCIEROS

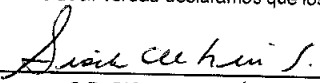

 M.C. ALEJANDRO MERCED VALDÉS AGUIRRE
 DIRECTOR GENERAL


 M.A. SILVIA CORDOVA MENCHACA
 SUBDIRECTORA ADMINISTRATIVA


Cuenta Pública 2018
 Instituto Tecnológico de Estudios Superiores de la Región Carbonífera
 Estado Analítico del Activo
 Del 1 de Enero al 31 de Diciembre de 2018
 (Pesos)

Concepto	Saldo Inicial 1	Cargos del Periodo 2	Abonos del Periodo 3	Saldo Final 4=(1+2-3)	Variación del Periodo (4-1)
ACTIVO					
Activo Circulante	5,652,792	230,364,978	226,243,539	9,774,231	4,121,439
Efectivo y Equivalentes	5,400,264	145,574,146	141,324,808	9,649,602	4,249,338
Derechos a Recibir Efectivo o Equivalentes	247,079	83,782,300	83,912,049	117,330	-129,749
Derechos a Recibir Bienes o Servicios	5,450	998,532	996,682	7,300	1,850
Inventarios	0	0	0	0	0
Almacenes	0	0	0	0	0
Estimación por Pérdida o Deterioro de Activos Circulantes	0	0	0	0	0
Otros Activos Circulantes	0	10,000	10,000	0	0
Activo No Circulante	35,386,823	4,688,515	7,171,632	32,903,707	-2,483,116
Inversiones Financieras a Largo Plazo	0	0	0	0	0
Derechos a Recibir Efectivo o Equivalentes a Largo Plazo	0	0	0	0	0
Bienes Inmuebles, Infraestructura y Construcciones en Proceso	22,708,695	828,724	0	23,537,419	828,724
Bienes Muebles	41,156,598	2,978,865	1,434,132	42,701,331	1,544,733
Activos Intangibles	0	0	0	0	0
Depreciación, Deterioro y Amortización Acumulada de Bienes	-28,478,471	880,927	5,737,499	-33,335,043	-4,856,573
Activos Diferidos	0	0	0	0	0
Estimación por Pérdida o Deterioro de Activos no Circulantes	0	0	0	0	0
Otros Activos no Circulantes	0	0	0	0	0
TOTAL DEL ACTIVO	41,039,615	235,053,494	233,415,171	42,677,938	1,638,323

Bajo protesta de decir verdad declaramos que los Estados Financieros y sus Notas son razonablemente correctos y responsabilidad del emisor


 C.P. GISELA DE LEÓN SALINAS
 JEFA DEL DEPTO DE RECURSOS FINANCIEROS

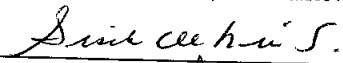

 M.C. ALEJANDRO MERCED VALDÉS AGUIRRE
 DIRECTOR GENERAL



 M.A. SILVIA CORDOVA MENCHACA
 SUBDIRECTORA ADMINISTRATIVA

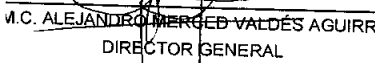
Cuenta Pública 2018
 Instituto Tecnológico de Estudios Superiores de la Región Carbonífera
 Estado Analítico de la Deuda y Otros Pasivos
 Del 1 de Enero al 31 de Diciembre de 2018
 (Pesos)

Denominación de las Deudas	Moneda de Contratación	Institución o País Acreditada	Saldo Inicial del Periodo	Saldo Final del Periodo
DEUDA PÚBLICA				
Corto Plazo				
Deuda Interna				
Instituciones de Crédito	Peso	México	0	0
Títulos y Valores	Peso	México	0	0
Arrendamientos Financieros	Peso	México	0	0
Deuda Externa				
Organismos Financieros Internacionales	Peso	México	0	0
Deuda Bilateral	Peso	México	0	0
Títulos y Valores	Peso	México	0	0
Arrendamientos Financieros	Peso	México	0	0
Subtotal a Corto Plazo			0	0
Largo Plazo				
Deuda Interna				
Instituciones de Crédito	Peso	México	0	0
Títulos y Valores	Peso	México	0	0
Arrendamientos Financieros	Peso	México	0	0
Deuda Externa				
Organismos Financieros Internacionales	Peso	México	0	0
Deuda Bilateral	Peso	México	0	0
Títulos y Valores	Peso	México	0	0
Arrendamientos Financieros	Peso	México	0	0
Subtotal a Largo Plazo			0	0
Otros Pasivos			6,886,601	7,676,630
Total Deuda y Otros Pasivos			6,886,601	7,676,630

Bajo protesta de decir verdad declaramos que los Estados Financieros y sus Notas son razonablemente correctos y responsabilidad del emisor


 C.P. GISELA DE LEÓN SALINAS
 JEFA DEL DEPTO. DE RECURSOS


 M.A. SILVIA CORDOVA MENCHACA
 SUBDIRECTORA ADMINISTRATIVA


 V.C. ALEJANDRO MERGED VALDÉS AGUIRRE
 DIRECTOR GENERAL



INFORME SOBRE PASIVOS CONTINGENTES

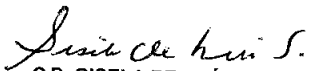
Total de pasivos contingentes

CUENTA PÚBLICA

0

Al 31 de diciembre del 2018 el Instituto Tecnológico de Estudios Superiores de la Región Carbonífera; Dr. Rogelio Montemayor Seguy, no cuenta con demandas laborales.

"Bajo protesta de decir verdad declaramos que los Estados Financieros y sus Notas son razonablemente correctos y responsabilidad del emisor"


C.P. GISELA DE LEÓN SALINAS
JEFA DEP RECURSOS FINANC.


M.A. SILVIA CORDOVA MENCHACA
SUBDIRECTORA ADMINISTRATIVA


M.C. ALEJANDRO MERCED VALDÉS AGUIRRE
DIRECTOR GENERAL

**INSTITUTO TECNOLÓGICO DE ESTUDIOS SUPERIORES
DE LA REGIÓN CARBONÍFERA, DR. ROGELIO MONTEMAYOR SEGUY
POR EL PERIODO DEL 1° DE ENERO AL 31 DE DICIEMBRE 2018**

NOTAS A LOS ESTADOS FINANCIEROS

Con el propósito de dar cumplimiento a los artículos 46 y 49 de la Ley General de Contabilidad Gubernamental, se presentan las notas a los estados financieros de INSTITUTO TECNOLÓGICO DE ESTUDIOS SUPERIORES DE LA REGIÓN CARBONÍFERA, DR. ROGELIO MONTEMAYOR SEGUY, de los rubros aplicables.

Se presentan los tres tipos de notas que acompañan a los estados financieros a saber:

- a) Notas de desglose a los estados financieros;
- b) Notas de memoria a los estados financieros;
- c) Notas de gestión administrativa a los estados financieros;

a) NOTAS DE DESGLOSE

I.- NOTAS AL ESTADO DE SITUACIÓN FINANCIERA

ACTIVO

ESF-01 EFECTIVO Y EQUIVALENTES

Se informa acerca de los fondos con afectación específica, el tipo y monto de los mismos; de las inversiones financieras y se revela su tipo y monto, su clasificación en corto y largo plazo separando aquéllas que su vencimiento es menor a 3 meses.

BANCO	CUENTA	SALDOS 31/12/2017	SALDOS 31/12/2018	DISPONIBILIDAD
Scotiabank Inverlat	19000703087 (Propios)	\$ 274,691.65	\$ 243,192.36	amplia
Scotiabank Inverlat	19000703117 (Estado)	144.66	3,259,009.66	amplia
Scotiabank Inverlat	19000703354 (Federal)	3,211,030.19	1,491,535.78	amplia
Scotiabank Inverlat	1901550438 (Federal PROEXOE)	1,749,724.40	932,544.95	amplia
Scotiabank Inverlat	19001561391 (Fed.Cominsa)	163,069.89	109,848.18	amplia
Banamex	70032113725 (Fed.Prodep)	88.01	88.01	amplia
Scotiabank Inverlat	19001570188 (inclusión)	1.00	7.62	amplia
Scotiabank Inverlat	19001570196 (Estado)	0.32	0.00	amplia
Scotiabank Inverlat	76179729 (Inversión)	1,513.44	3,613,375.08	Corte diario inversión
SALDOS		5,400,263.56	9,649,601.64	

- (1) En esta cuenta se depositan los ingresos propios de la Institución y se obtienen por concepto de inscripciones, constancias, fichas de admisión, exámenes.

- (2) En esta cuenta se depositan los recursos estatales; los cuales, se utilizan generalmente en el pago de nómina, Seguro social e INFONAVIT
- (3) En esta cuenta se depositan los recursos provenientes de la Federación, los que se utilizan en pago de nómina y gastos de operación.
- (4) (5) (6) (7) (8) (9) En estas cuentas se depositan los recursos provenientes de la federación por proyectos aprobados por el Instituto Nacional del Emprendedor, PROEXOE, COMIMSA, PRODEP.
- (10) El vencimiento de la cuenta de inversión es diario.

ESF-02 DERECHOS A RECIBIR EFECTIVO Y EQUIVALENTES Y BIENES O SERVICIOS POR RECIBIR.

Por tipo de contribución se informará el monto que se encuentre pendiente de cobro y por recuperar de hasta cinco ejercicios anteriores, asimismo se deberán considerar los montos sujetos a algún tipo de juicio con una antigüedad mayor a la señalada y la factibilidad de cobro.

ESF-03 DERECHOS A RECIBIR EFECTIVO Y EQUIVALENTES

Se informa, de manera agrupada, los derechos a recibir efectivo y equivalentes, y bienes o servicios a recibir, (excepto cuentas por cobrar de contribuciones o fideicomisos que se encuentran dentro de inversiones financieras, participaciones y aportaciones de capital) en una desagregación por su vencimiento en días a 90, 180, menor o igual a 365 y mayor a 365. Adicionalmente, se informa de las características cualitativas relevantes que le afecten a estas cuentas.

DESCRIPCION DE LA CUENTA	SALDOS 31/12/2017	SALDOS 31/12/2018	VENCIMIENTO
SUBSIDIO AL EMPLEO	\$ 2,778.86	4,749.82	Menor a 90 días
ANTICIPOS A EMPLEADOS	0.00	0.00	Menor a 90 días
SALDO A FAVOR IMPUESTOS	0.00	0.00	Menor a 90 días
GASTOS A COMPROBAR	10,250.00	0.00	Menor a 90 días
INGRESOS POR RECUPERAR	231,550.00	112,580.00	Menor a 90 días
DEUDORES DIVERSOS	2,500.00	0.00	Menor a 90 días
PRESTAMOS A EMPLEADOS	0.00	0.00	Menor a 90 días
ANTICIPO A PROVEEDORES	0.00	7,300.00	Menor a 90 días
TOTAL	247,078.86	124,629.82	

ESF-04 DISPONIBLES PARA SU TRANSFORMACIÓN O CONSUMO (INVENTARIOS).

Esta nota no le aplica al Instituto. Ya que no realiza ningún proceso de transformación y/o elaboración de bienes.

ESF-05 ALMACENES.

Esta nota no le aplica al Instituto. La cuenta de Almacén se utilizó hasta el 31 de julio 2014.

ESF-06 INVERSIONES FINANCIERAS.

Esta nota no le aplica al Instituto. Ya que la inversión no tiene fideicomisos.

ESF-07 INVERSIONES FINANCIERAS. Cont.

Esta nota no le aplica al Instituto, ya que no tenemos inversiones financieras.

ESF 08 BIENES MUEBLES, INMUEBLES E INTANGIBLES

Se informa de manera agrupada por cuenta, los rubros de Bienes Muebles e Inmuebles, el monto de la depreciación del ejercicio y la acumulada, el método de depreciación, tasas aplicadas y los criterios de aplicación de los mismos. Asimismo, se informa de las características significativas del estado en que se encuentren los activos.

CUENTA	DESCRIPCION	MONTO	DEPRECIACION	DEPRECIACION	VALOR LIBROS	TASA	METODO DE DEPRE
			2018	ACUMULADA		31/12/2018	APLICADA
1231	TERRENOS	3,346,500.00			3,346,500.00		
1233	EDIFICIOS NO RESIDENCIAL	20,190,918.97	657,195.95	6,147,267.07	14,043,651.89	3.3	LINEA RECTA
12411	MUEBLES DE OFICINA Y EST	1,471,231.18	118,867.96	450,505.97	819,515.25	10	LINEA RECTA
12412	MUEBLES, EXCEPTO DE OFIC	33,484.05	1,674.21	1,674.21	31,809.84	10	LINEA RECTA
12413	EQUIPO DE COMPUTO Y TEC	8,782,971.56	2,039,672.06	3,793,051.50	2,518,430.37	33.39	LINEA RECTA
12419	OTROS MOBILIARIOS Y EQU	993,600.19	93,496.54	516,707.53	421,643.74	10	LINEA RECTA
12421	EQUIPOS Y APARATOS AUDI	1,740,037.96	89,182.82	274,437.12	79,962.54	33.39	LINEA RECTA
12423	CAMARAS FOTOGRAFICAS Y	201,352.80	8,389.70	8,389.70	192,963.10	10	LINEA RECTA
12429	OTRO MOBILIARIO Y EQUIPO	683,204.52	56,065.61	70,105.12	582,727.77	20	LINEA RECTA
12431	EQUIPO MEDICO Y OE LABO	10,760.00	-	10,760.00	-	20	LINEA RECTA
12432	INSTRUMENTAL MEDICO Y D	32,800.00	-	32,800.00	-	20	LINEA RECTA
12441	AUTOMOVILES Y CAMIONES	6,022,835.73	1,122,298.80	3,927,489.58	1,799,446.15	20	LINEA RECTA
12442	CARROCERIAS Y REMOLQUES	60,799.90	12,159.99	36,153.33	24,646.67	20	LINEA RECTA
12462	MAQUINARIA Y EQUIPO IND	4,421,489.28	436,687.76	758,533.02	3,616,612.38	10	LINEA RECTA
12464	SISTEMAS OE AIRE ACONDIC	3,327,082.45	259,936.10	936,184.25	1,663,176.74	10	LINEA RECTA
12465	EQUIPO OE COMUNICACIÓN	50,407.80	5,040.79	8,821.37	41,586.42	10	LINEA RECTA
12466	EQUIPO DE GENERACION EL	1,242,148.52	115,132.00	281,340.13	872,538.82	10	LINEA RECTA
12467	HERRAMIENTAS Y MAQUINA	13,540,046.60	674,881.60	5,483,284.33	2,798,868.05	10	LINEA RECTA
12469	OTROS EQUIPOS	87,079.30	8,366.44	34,037.15	49,627.28	10	LINEA RECTA
	TOTAL	66,238,750.81	5,699,048.33	22,771,541.38	32,903,707.01		

ESF-09 BIENES INTANGIBLES

DESCRIPCION	MONTO	AMORTIZACION DEL EJERCICIO	AMORTIZACION ACUMULADA	TASA APLICADA	METODO APLICADO

Esta nota no le aplica al Instituto. Ya que no se cuenta con rubros de activos intangibles y diferidos.

ESF-10 ESTIMACIONES Y DETERIOROS.

Esta nota no le aplica al Instituto. Ya que no se registran estimaciones ni deterioros.

ESF-11 OTROS ACTIVOS.

De las cuentas de otros activos se informa por tipo circulante o no circulante, los montos totales asociados y sus características cualitativas significativas que les impacten financieramente.

Al cierre del trimestre no hay saldos en otras cuentas de Activo.

PASIVO

ESF-12 CUENTAS Y DOCUMENTOS POR PAGAR

Se elabora una relación de las cuentas y documentos por pagar en una desagregación por su vencimiento en días a 90, 180, menor o igual a 365 y mayor a 365. Asimismo, se informa sobre la factibilidad del pago de dichos pasivos.

PROVEEDORES A CORTO PLAZO	SALDOS 31/12/2017	SALDOS 31/12/2018	VENCIMIENTO
INSTITUTO MEXICANO DEL SEGURO	\$ 1,107,370.40	\$1,964,068.94	Menor de 90 días
TESORERÍA DE LA FEDERACIÓN	1,747,665.78	1,889,709.00	Menor de 90 días
OTROS PASIVOS	485,040.41	70,846.85	Menor de 90 días
FONDOS EN ADMON C.P	0.00	0.00	Menor de 90 días
PROVISIÓN DE AGUINALDO	0.00	0.00	Menor de 365 días
PROVISIÓN PRESTACIONES DE RETIRO	3,546,524.00	3,752,005.00	Menor de 365 días

ESF-13 FONDOS DE BIENES DE TERCEROS EN ADMINISTRACIÓN.

Esta nota no le aplica al Instituto. Ya que no se cuenta con recursos localizados en Fondos de Bienes de Terceros en Administración y/o Garantía a corto y largo plazo.

ESF-14 PASIVOS DIFERIDOS.

Esta nota no le aplica al ente público. Ya que no se cuenta con saldo de pasivos diferidos al cierre del trimestre.

EA-01 Ingresos

Se informa los ingresos acumulados al 31 de Diciembre 2018, los cuales se integran como sigue:

CONCEPTO	MONTO	PORCENTAJE
PARTICIPACIONES FEDERALES	\$ 34,513,217.01	42.46 %
PARTICIPACIONES ESTATALES	33,620,393.04	41.36 %
PARTICIPACIONES PROYECTO FNE	138,500.00	0.17 %
PARTICIPACIONES FEDERALES PROEXO	0.00	0.00 %
PARTICIPACIONES FEDERALES PRODEP	0.00	0.00 %
PARTICIPACIONES FEDERALES COMIMSA	319,640.00	0.39 %
INGRESOS PROPIOS	12,648,617.80	15.56 %
OTROS INGRESOS	40,678.96	0.05 %
TOTAL INGRESOS 2018	81,281,046.81	100.00 %

Los ingresos propios al 31 de Diciembre se integran como sigue:

Renta de papelería	4,000.00
RendimientoS	162,566.67
Cursos a empresas	199,466.67
Becas socioeconómicas	32,450.00
Becas por trabajador	184,700.00
Becas por familiar	371,800.00
Becas de excelencia	517,500.00
Curso de Verano de inglés	194,455.00
Cursos de Invierno de Ingles	3,700.00
Reposicion de Horarios	285.00
Proyecto de incubadora	6,100.00
Cambio de Especialidad	3,660.00
Convalidación de materias	1,760.00
Revalidación de materias	845.00
Certificado parcial	945.00
Constancias	61,050.00
Kardex del Alumno	11,695.00
Credencial ITSRC Extravio	1,990.00
Credencial ITSRC	1,185.00
Credencial de biblioteca	115.00
Cambio de Horarios Altas y Bajas	51,515.00
Tramites de Titulacion	706,916.00
Examen global	6,925.00
Examen Especial	3,240.00
Examen de Admision	237,199.96
Curso de inducción	24,800.00
Inscripcion	6,680,179.29
Inscripcion tardias	1,216,601.02
Diplomado de inglés (alumnos no titulados)	424,530.00
Cursos de Ingles (Alumnos ITESRC)	78,311.00
Cursos de Ingles (Personal Externo)	61,638.34
Cursos de Ingles (estudiantes externos)	508,597.89
Cursos de Ingles (Ex Alumnos no Titulados)	29,540.00
Cursos de Ingles (Hijos de trabajadores del ITESRC)	23,607.28
Cursos de Ingles (2 o mas Hermanos)	46,520.00
Examen TOEFL ITP	221,670.00
Examen TOEFL Personal externo	20,700.00
Libro de Ingles	237,638.68
Multas Centro de Informacion	400.00
Donativos	5,000.00
Venta equipo transporte	160,000.00
Maquina de condones	810.00
Reciclado de papel	310.00
Evento Deportivo	51,600.00
Cuota por viaje de estudios	4,100.00
Renta de cafetería	56,000.00
Renta de papelería	5,000.00
Convenios apoyo extraordinario	25,000.00
TOTAL 2018	12,648,617.80

EA-02 OTROS INGRESOS

Se informa, de manera agrupada, el tipo, monto y naturaleza de la cuenta de otros ingresos, así mismo se informa de sus características significativas.

CONCEPTO	MONTO	PORCENTAJE
FALTAS Y RETARDOS	\$ 9,676.85	76.21 %
RENDIMIENTOS	31,002.11	23.79 %
TOTAL OTROS INGRESOS	\$ 40,678.96	100%

EA-03 GASTOS Y OTRAS PÉRDIDAS.

Se informa de las cuentas de gastos de funcionamiento, transferencias, subsidios y otras ayudas, participaciones y aportaciones, otros gastos y pérdidas extraordinarias, así como los ingresos y gastos extraordinarios, que en lo individual representen el 10% o más del total de los gastos.

El total de gastos de operación al 31 de Diciembre 2018 ascienden a \$ 74'389,089.32; por lo que los gastos superiores al 10% del total son:

Descripción	Monto	% Gasto Total
GASTOS DE FUNCIONAMIENTO	73,114,489.32	
SERVICIOS PERSONALES	60,123,061.20	80.82%
MATERIALES Y SUMINISTROS	3,369,233.76	4.53%
SERVICIOS GENERALES	9,622,194.36	12.93%
TRANSFERENCIAS, ASIGNACIONES, SUBSIDIOS Y OTRAS AYUDAS SOCIALES	1,274,600.00	1.71%
TOTAL GASTOS Y OTRAS PÉRDIDAS DEL 1 DE ENERO AL 31 DE DICIEMBRE DE 2018	74'389,089.32	100.00%

(1)

(1) CORRESPONDE A LOS GASTOS NORMALES POR PAGO DE NÓMINA A LOS EMPLEADOS DEL INSTITUTO POR EL PERÍODO REFERIDO DEL 01 DE ENERO AL 31 DE DICIEMBRE 2018

III.- NOTAS AL ESTADO DE LA VARIACIÓN EN LA HACIENDA PÚBLICA

EVHP-01 PATRIMONIO CONTRIBUIDO

Se informa de manera agrupada, acerca de las modificaciones al patrimonio contribuido por tipo, naturaleza y monto.

Denominación	Importe
APORTACIONES	32,071,213.76
ACTUALIZACIÓN AL PATRIMONIO	(3,282,412.60)
Patrimonio Contribuido Actual	28,788,801.16

EVHP-02 PATRIMONIO GENERADO

Se informa de manera agrupada, acerca del monto y procedencia de los recursos que modifican al patrimonio generado.

Denominación	Importe
RESULTADO DEL EJERCICIO	860,651.12
RESULTADO DE EJERCICIOS ANTERIORES	22,293,358.51
CAMBIOS ERRORES CONTABLES	(16,941,502.11)
Patrimonio Generado Actual	\$ 6,212,507.52

IV.- NOTAS AL ESTADO DE FLUJO DE EFECTIVO

EFE-01 EFECTIVO Y EQUIVALENTES

El análisis de los saldos inicial y final que figuran en la última parte del Estado de Flujo de Efectivo en la cuenta de efectivo y equivalentes es como sigue:

CONCEPTO	31/12/2018	31/12/2017
EFECTIVO	\$0.00	\$0.00
BANCOS/TESORERÍA	\$6,036,226.56	5,398,750.12
BANCOS/DEPENDENCIAS Y OTROS	\$0.00	\$0.00
INVERSIONES TEMPORALES (HASTA 3 MESES)	\$3,613,375.08	\$1,513.44
FONDOS CON AFECTACIÓN ESPECÍFICA	\$0.00	\$0.00
DEPÓSITOS DE FONDOS DE TERCEROS EN GARANTÍA Y/O ADMINISTRACIÓN	\$0.00	\$0.00
OTROS EFECTIVOS Y EQUIVALENTES	\$0.00	\$0.00
TOTAL EFECTIVO Y EQUIVALENTES	\$ 9,649,601.64	\$ 5,400,263.56

EFE-02 ADQUISICIONES DE BIENES

Se detallan las adquisiciones de bienes muebles e inmuebles con su monto global y, en su caso, el porcentaje de estas adquisiciones que fueron realizadas mediante subsidios de capital del sector central. Adicionalmente, revelar el importe de los pagos que durante el período se hicieron por la compra de los elementos citados.

DESCRIPCIÓN	ENERO-DICIEMBRE
EDIFICIOS NO RESIDENCIALES	\$ 828,723.59
EQUIPO DE COMPUTO	1,339,576.12
MOBILIARIO	959,405.91
MAQUINARIA	13,829.04
EQUIPO DE TRANSPORTE	197,900.00
OTROS ACTIVOS	4,123.17
TOTAL ADQUISICIONES	\$ 3,343,557.83

EFE-03 CONCILIACIÓN DE LOS FLUJOS DE EFECTIVO NETOS.

Conciliación de los Flujos de Efectivo Netos de las Actividades de Operación y la cuenta de Ahorro/Desahorro antes de Rubros Extraordinarios.

	2017	2018
Ahorro/Desahorro antes de rubros Extraordinarios	4,958,307.59	1,759,238.40
<i>Movimientos de partidas (o rubros) que no afectan al efectivo.</i>		
Depreciación	4,820,609.59	5,825,824.57
Amortización		
Incrementos en las provisiones	137,698.	205,481.
Incremento en inversiones producido por revaluación		
Ganancia/pérdida en venta de propiedad, planta y equipo		
Incremento en cuentas por cobrar		
Disminución en cuentas por cobrar		122,449.04
Partidas extraordinarias		

V.- CONCILIACIÓN ENTRE LOS INGRESOS PRESUPUESTARIOS Y CONTABLES, ASÍ COMO ENTRE LOS EGRESOS PRESUPUESTARIOS Y LOS GASTOS CONTABLES.

EA-04 ACUMULADA

La conciliación se presenta atendiendo a lo dispuesto por el Acuerdo por el que se emite el formato de conciliación entre los ingresos presupuestarios y contables, así como entre los egresos presupuestarios y los gastos contables.

INSTITUTO TECNOLÓGICO DE ESTUDIOS SUPERIORES DE LA REGIÓN CARBONÍFERA; DR. ROGELIO MONTEMAYOR SEGUY CONCILIACIÓN ENTRE LOS INGRESOS PRESUPUESTARIOS Y CONTABLES Correspondiente al 1º Enero al 31 de Diciembre del 2018 (Cifras en pesos)		
1.INGRESOS PRESUPUESTARIOS:		81,281,046.01
2.MÁS INGRESOS CONTABLES NO PRESUPUESTARIOS:		
Incremento por variación de inventarios	0.00	0
Disminución del exceso de estimaciones por		
Pérdida o deterioro u obsolescencia		
Disminución del exceso de provisiones		
Otros Ingresos y beneficios varios		
Otros Ingresos contables no presupuestarios	0	
3.MENOS INGRESOS PRESUPUESTARIOS NO CONTABLES		
Productos de capital		0.00
Aprovechamientos capital		
Ingresos derivados de financiamientos		
Otros ingresos presupuestarios no contables		
4.INGRESOS CONTABLES		81,281,046.01

**INSTITUTO TECNOLÓGICO DE ESTUDIOS SUPERIORES DE LA REGIÓN CARBONÍFERA; DR.
ROGELIO MONTEMAYOR SEGUY**

**Conciliación entre los Egresos Presupuestarios y los Gastos Contables
Del 01 de Enero al 31 de Diciembre del 2018**

1. Total de egresos (presupuestarios)		76'884,964.15
2. Menos egresos presupuestarios no contables		2'290,393.83
Mobiliario y equipo de administración	649,810.03	
Mobiliario y equipo educacional y recreativo	596,008.00	
Equipo e instrumental médico y de laboratorio	0.00	
Vehículos y equipo de transporte	197,900.00	
Equipo de defensa y seguridad	0.00	
Maquinaria, otros equipos y herramientas	17,952.21	
Otros bienes muebles	0.00	
Bienes inmuebles	828,723.59	
Activos intangibles	0.00	
Obra pública en bienes propios	0.00	
Acciones y participaciones de capital	0.00	
Compra de títulos y valores	0.00	
Inversiones en fideicomisos, mandatos y otros análogos	0.00	
Provisiones para contingencias y otras erogaciones especiales	0.00	
Amortización de la deuda pública		
Adeudos de ejercicios fiscales anteriores (ADEFAS)		
Otros Egresos Presupuestales No Contables		
3. Más gastos contables no presupuestales	0.00	5'825,824.57
Estimaciones, depreciaciones, deterioros, obsolescencia y amortizaciones	5'825,824.57	
Provisiones	0.00	
Disminución de inventarios	0.00	
Aumento por insuficiencia de estimaciones por pérdida o deterioro u obsolescencia	0.00	
Aumento por insuficiencia de provisiones	0.00	
Otros Gastos	0.00	
Otros Gastos Contables No Presupuestales	0.00	
	0.00	
4. Total de Gasto Contable (4 = 1 - 2 + 3)		80'420,394.89

b) NOTAS DE MEMORIA**CO-01 CUENTAS DE ORDEN CONTABLE VALORES**

CUENTA	SALDO INICIAL	CARGOS	ABONOS	SALDO FINAL
7000.CUENTAS DE ORDEN CONTABLES	62,127,550.38	0.00	0.00	62,127,550.38
7700.INGRESOS (CUENTA PUENTE)	62,127,550.38	0.00	0.00	62,127,550.38
7701.INGRESOS EN TRANSITO	0.00	0.00	0.00	0.00
7701.01 INGRESOS EN TRANSITO	0.00	0.00	0.00	0.00
7703.ADEUDOS DEL ESTADO	62,127,550.38	0.00	0.00	62,127,550.38
7800.ADEUDOS (CUENTA PUENTE)	(62,127,550.38)	0.00	0.00	(62,127,550.38)
7801.ADEUDOS ALUMNOS	0.00	0.00	0.00	0.00
7801.01. ADEUDOS ALUMNOS	0.00	0.00	0.00	0.00
7803.ADEUDOS DEL ESTADO	(62,127,550.38)	0.00	0.00	(62,127,550.38)
7900. RESERVA	0.00	0.00	0.00	0.00
7901. RESERVA PARA ESTIMACIONES	0.00	0.00	0.00	0.00
7902. ESTIMACIONES EN RESERVA	0.00	0.00	0.00	0.00

CO-02 CUENTAS DE ORDEN PRESUPUESTALES.

CUENTA	SALDO INICIAL	CARGOS	ABONOS	SALDO FINAL
8 CUENTAS DE ORDEN PRESUPUESTARIAS	0.00	750,619,974.68	750,619,974.68	0.00
8.1 LEY DE INGRESOS	0.00	251,297,676.91	251,297,676.91	0.00
8.1.1 Ley de Ingresos Estimada	0.00	82,700,078.00	0.00	82,700,078.00
8.1.2 Ley de Ingresos por Ejecutar	0.00	83,977,628.76	86,039,002.14	2,061,373.38
8.1.3 Modificaciones a la Ley de Ingresos Estimada	0.00	3,338,924.14	2,696,582.75	642,341.39
8.1.4 Ley de Ingresos Devengada	0.00	81,281,046.01	81,281,046.01	0.00
8.1.5 Ley de Ingresos Recaudada	0.00	0.00	81,281,046.01	81,281,046.01
8.2 PRESUPUESTO DE EGRESOS	0.00	499,322,297.77	499,322,297.77	0.00
8.2.1 Presupuesto de Egresos Aprobado	0.00	0.00	84,612,872.29	84,612,872.29
8.2.2 Presupuesto de Egresos por Ejercer	0.00	139,411,033.43	131,189,941.42	8,221,092.01
8.2.3 Modificaciones al Presupuesto de Egresos Aprobado	0.00	54,442,786.44	54,798,161.14	355,374.70
8.2.4 Presupuesto de Egresos Comprometido	0.00	76,747,154.98	76,679,483.15	67,671.83
8.2.5 Presupuesto de Egresos Devengado	0.00	76,679,483.15	76,679,483.15	0.00
8.2.6 Presupuesto de Egresos Ejercido	0.00	76,679,483.15	75,362,356.62	1,317,126.53
8.2.7 Presupuesto de Egresos Pagado	0.00	75,362,356.62	0.00	75,362,356.62

CO-03 Avales y garantías. No aplica

CO-04 Juicios. No aplica

CO-05 Contratos para Inversión Mediante Proyectos para Prestación de Servicios (PPS) y Similares. No aplica

CO-06 Presupuestarias:

Cuentas de ingresos. Se registran en las cuentas 7701 y 7801 los adeudos de los alumnos.

CO-07 Cuentas de egresos. Se registran en las cuentas 7901 y 7902 la Reserva de contingencias laborales

c) NOTAS DE GESTIÓN ADMINISTRATIVA

1. INTRODUCCIÓN

Los Estados Financieros de los entes públicos, proveen de información financiera a los principales usuarios de la misma, al Congreso y a los ciudadanos.

El objetivo del presente documento es la revelación del contexto y de los aspectos económicos-financieros más relevantes que influyeron en las decisiones del período, y que deberán ser considerados en la elaboración de los estados financieros para la mayor comprensión de los mismos y sus particularidades.

De esta manera, se informa y explica la respuesta del gobierno a las condiciones relacionadas con la información financiera de cada período de gestión; además, de exponer aquellas políticas que podrían afectar la toma de decisiones en períodos posteriores.

El Instituto Tecnológico de Estudios Superiores de la Región Carbonífera (Instituto) es un organismo público descentralizado de la Administración Pública del Estado de Coahuila, con personalidad jurídica y patrimonio propios, creado mediante Decreto publicado en el Periódico Oficial del Gobierno del Estado de Coahuila de fecha 22 de noviembre de 1991.

Conforme su constitución, el Instituto tiene por objeto, impartir e impulsar la educación superior tecnológica a nivel licenciatura, maestría y doctorado, así como cursos de actualización, especialización y superación académica, en sus modalidades escolar y extraescolar. Se imparten las siguientes carreras: Ingeniería Industrial, Ingeniería en Sistemas Computacionales, Ingeniería Mecatrónica, Ingeniería Electromecánica, Ingeniería en Administración e Ingeniería Petrolera. Los programas de Ingeniería: Industrial, Sistemas Computacionales, Mecatrónica, Electromecánica, han sido acreditados por el Consejo para la Acreditación de la Enseñanza a la Ingeniería (CACEI) y Consejo Nacional de Acreditación de Informática y Computación (CONAIC), ambos organismos externos.

El ITESRC, identifica y declara un decálogo de valores institucionales con el objetivo de lograr un ambiente de trabajo adecuado entre los miembros de la organización que son importantes ya que existe una relación directa entre el desempeño de las actividades y los valores que adoptan las personas que las realizan.

MISIÓN *Formar en los/as estudiantes, habilidades y capacidades científicas, tecnológicas y humanísticas, con sólidas bases académicas, actitud analítica y crítica, dominio de una lengua extranjera; promoviendo la formación de profesionales emprendedores, competitivos, con respeto al medio ambiente y apego a los valores.*

VISIÓN *Ser una Institución de alto desempeño de educación superior tecnológica del estado de Coahuila de Zaragoza y mantener enlaces permanentes con los sectores: privado, público y social en el ámbito nacional e internacional para fortalecer el perfil profesional de los/as estudiantes y contribuir al desarrollo del país.*

DECÁLOGO DE VALORES:

1. **Respeto:** *actuación según convicciones y derechos propios sin dañar a los demás.*
2. **Responsabilidad:** *obligación para consigo mismo y para con los demás.*
3. **Disciplina:** *organización metódica de las tareas y cumplimiento exacto de los deberes.*
4. **Solidaridad:** *colaboración entre individuos para la búsqueda de un mismo objetivo.*
5. **Tenacidad:** *constancia para alcanzar el logro de los objetivos.*
6. **Honestidad:** *rectitud en el pensar, sentir y proceder.*
7. **Lealtad:** *fidelidad y compromiso de adhesión, sinceridad y honradez para con la institución.*
8. **Competitividad:** *capacidad de realizar las actividades con eficiencia y calidad.*
9. **Autenticidad:** *expresión fiel del pensamiento y sentimientos.*
10. **Ecofilia:** *uso responsable y conservación del medio ambiente*

2. PANORAMA ECONÓMICO Y FINANCIERO

Se informará sobre las principales condiciones económico- financieras bajo las cuales el ente público estuvo operando; y las cuales influyeron en la toma de decisiones de la administración; tanto a nivel local como federal.

- a) Efectivo.- El efectivo se encuentra representado principalmente por fondos de inversión a la vista y depósitos bancarios valuados a su valor de mercado (costo más rendimiento acumulado).
- b) Propiedades y equipo.- Las inversiones en propiedades y equipo se registran a su costo de adquisición o construcción, reconociendo la depreciación de los activos depreciables.
- c) Ingresos y egresos.- Los ingresos se reconocen al momento del cobro y los gastos cuando se devengan.
- d) Obligaciones laborales.- De conformidad con la Ley Federal de Trabajo, el Instituto tiene obligaciones por concepto de indemnizaciones y primas de antigüedad pagaderas a sus empleados que dejen de prestar sus servicios bajo determinadas circunstancias; reconociendo en cuentas de orden el pasivo laboral determinado en valuación actuarial.

Correlativamente, las relaciones laborales entre el Instituto y sus trabajadores se regirán por las disposiciones del Estatuto Jurídico para los Trabajadores al Servicio del Estado de Coahuila.

3. AUTORIZACIÓN E HISTORIA

Se informará sobre:

- a) Fecha de creación del ente.
- b) Principales cambios en su estructura.

El Instituto Tecnológico de Estudios Superiores de la Región Carbonífera inicia sus actividades el 10 de septiembre de 1991 con las carreras de Ingeniería Industrial y Licenciatura en Informática, iniciando su la construcción de su sede definitiva, en la propia Villa de Agujita, Municipio de Sabinas, Coahuila.

En 1993 es dada de alta la carrera de Ingeniería Electromecánica y en 1996 se abren dos carreras más: Ingeniería en Sistemas Computacionales e Ingeniería Electrónica. En agosto de 2003, se suma a la oferta educativa la carrera de Ingeniería Mecatrónica.

En septiembre de 2003 se logra la Certificación en la Norma ISO 9001:2000 certificando las funciones sustantivas de docencia, investigación, extensión y difusión de la cultura.

En abril del 2009 se recibe la visita del Profr. Humberto Moreira Valdés Gobernador del Estado, quien encabezó la ceremonia protocolaria para la imposición de nombre a nuestra casa de estudios, por lo que ahora portamos con orgullo el nombre del Dr. Rogelio Montemayor Seguy, y el 26 de abril del 2013, se decreta por parte del gobernador del estado el Lic. Rubén Ignacio Moreira Valdez como oficial dicho nombramiento.

En junio de 2008 se realiza con gran éxito el Primer Xtremotec Río, evento que nace con la intención de promover el deporte extremo en la región Carbonífera, así como inculcar entre la población en general, la cultura del cuidado y conservación de nuestros recursos naturales.

Cabe destacar nuestro sincero agradecimiento a todos los directores generales que en su momento contribuyeron con la gestión para el crecimiento institucional: Ing. José Claudio Tamez Sáenz, Ing. Argelia Bortoni González, Lic. Jesús Ciro López Dávila, Profr. e Ing. Ramiro Flores Morales y el M.C. Sergio Villarreal Cárdenas hasta el mes de abril del 2015, quedando como Directora Interina la M.C. Ethel Margarita Hernández Alemán quien cumplió cabalmente con la encomienda hasta el 24 de agosto que nombran al M.C Alejandro Merced Valdés Aguirre

Con la ardua labor de los directores y personal se ha logrado acreditar el 100% de las carreras ofrecidas y hasta la fecha se han mantenido al ser evaluadas por organismos externos nacionales.

Con ello, se puede decir que el 100% de sus alumnos, están inscritos en programas reconocidos por su buena calidad educativa.

Además gracias a su interés en lograr los más altos estándares en calidad educativa, se logra que esta casa de estudios sea reconocida a nivel nacional por cuatro años consecutivos, otorgándole el Reconocimiento SEP a la Calidad Educativa 2009 y 2010 y el Reconocimiento SEP a la Excelencia Educativa 2011 y 2012.

4. ORGANIZACIÓN Y OBJETO SOCIAL

Se informará sobre:

- a) Objeto social.
 - b) Principal actividad.
 - c) Ejercicio fiscal.
 - d) Régimen jurídico.
 - e) Consideraciones fiscales del ente: revelar el tipo de contribuciones que esté obligado a pagar o retener.
 - f) Estructura organizacional básica.
 - g) Fideicomisos, mandatos y análogos de los cuales es fideicomitente o fideicomisario.
-
- a) Objeto social; Conforme su constitución, el Instituto tiene por objeto impartir e impulsar la educación superior tecnológica a nivel licenciatura, maestría y doctorado, así como cursos de actualización, especialización y superación académica, en sus modalidades escolar y extraescolar. Se imparten las siguientes carreras: Ingeniería Industrial, Ingeniería en Sistemas Computacionales, Licenciatura en Informática, Ingeniería Mecatrónica, Ingeniería Electromecánica e Ingeniería en Administración. Los programas de Ingeniería: Industrial, Sistemas Computacionales, Mecatrónica, Electromecánica y Licenciatura en Informática, han sido acreditados por el Consejo para la acreditación de la Enseñanza a la Ingeniería (CACEI) y Consejo Nacional de Acreditación de Informática y Computación (CONAIC), ambos organismos externos.
 - b) Principal actividad; Desde su creación, este Instituto ha tenido como prioridad formar en los alumnos habilidades y capacidades científicas, tecnológicas y humanísticas con sólidas bases académicas, actitud analítica y crítica, dominio de una lengua extranjera; promoviendo la formación de profesionistas emprendedores, competitivos, con respeto al medio ambiente y apego a los valores cívicos y éticos; velando siempre por alcanzar la excelencia educativa. Con ese propósito el ITESRC, se compromete a brindar un servicio educativo de Calidad, centrado en el aprendizaje, para garantizar la aportación de profesionales que contribuyan al desarrollo sustentable de su entorno, a través de

la mejora continua de sus procesos y funciones sustantivas de docencia, investigación, extensión y difusión de la cultura.

- c) Ejercicio fiscal; Ejercicio 2018
- d) Régimen jurídico; El Instituto Tecnológico de Estudios Superiores de la Región Carbonífera en su calidad de organismo público descentralizado de la Administración Pública del Estado, no es contribuyente del Impuesto Sobre la Renta, conforme al Título III de la Ley de la materia; sin embargo tiene la obligación de retener y enterar dicho impuesto y exigir la documentación que reúna los requisitos fiscales para su deducción en el Impuesto Sobre la Renta cuando haga pagos a terceros que estén obligados a ello en los términos de la Ley del Impuesto Sobre la Renta (LISR) y causara dicho impuesto en el caso que se determine remanente distribuibles por partidas establecidas en los dos últimos párrafos del artículo 79 de la Ley, enterando el impuesto a cargo que resulte de aplicar sobre dicho remanente distribuibles, la tasa máxima para aplicarse sobre el excedente del límite inferior que establece la tarifa contenida en el Artículo 152.

A partir del ejercicio 2014 el artículo 32-A el Código Fiscal de la Federación vigente no contempla a las personas morales con fines no lucrativos para que opten por presentar dictamen fiscal. En consecuencia, el Instituto no dictaminará sus Estados Financieros para efectos fiscales por el ejercicio 2015.

e) Consideraciones fiscales del ente: revelar el tipo de contribuciones que esté obligado a pagar o retener.

Aún y cuando de conformidad con el artículo 79 citado, el Instituto no se considera contribuyente del ISR, pero tiene las siguientes obligaciones:

- Presentar la declaración y pago provisional mensual de retenciones del Impuesto Sobre la Renta (ISR) por sueldos y salarios.
- Presentar la declaración anual del ISR donde se informe sobre los pagos y retenciones de servicios profesionales.
- Presentar la declaración anual donde se informe sobre las retenciones de los trabajadores que recibieron sueldos y salarios y trabajadores asimilados a salarios.
- Presentar la declaración y pago provisional mensual del ISR por las retenciones realizadas a los trabajadores asimilados a salarios.
- Presentar la declaración informativa anual de Subsidio para el Empleo.
- Presentar la declaración y pago provisional mensual del ISR por las retenciones realizadas por servicios profesionales.

f). Estructura organizacional básica: (Anexo)

g).-Fideicomisos, mandatos y análogos de los cuales es fideicomitente o fideicomisario. No aplica.

5. BASES DE PREPARACIÓN DE LOS ESTADOS FINANCIEROS

Se informará sobre:

- a) Si se ha observado la normatividad emitida por el CONAC y las disposiciones legales aplicables.
- b) La normatividad aplicada para el reconocimiento, valuación y revelación de los diferentes rubros de la información financiera, así como las bases de medición utilizadas para la elaboración de los estados financieros; por ejemplo: costo histórico, valor de realización, valor razonable, valor de recuperación o cualquier otro método empleado y los criterios de aplicación de los mismos.
- c) Postulados básicos.

Las bases de preparación de los Estados Financieros del Instituto Tecnológico de Estudios Superiores de la Región Carbonífera; Dr. Rogelio Montemayor Seguy, aplican los Postulados Básicos de sustancia económica, entes públicos, existencia permanente, revelación suficiente, importancia relativa, registro e integración presupuestaria, devengo contable del ingreso, valuación, dualidad económica y consistencia. Sin embargo, aún se encuentran en fase de desarrollo de los diferentes rubros de la información financiera

d) Normatividad supletoria. En caso de emplear varios grupos de normatividades (normatividades supletorias), deberá realizar la justificación razonable correspondiente, su alineación con los PBCG y a las características cualitativas asociadas descritas en el MCCG (documentos publicados en el Diario Oficial de la Federación, agosto 2009).

No se aplica normatividad contable supletoria

e) Para las entidades que por primera vez estén implementando la base devengado de acuerdo a la Ley de Contabilidad, deberán:

- Revelar las nuevas políticas de reconocimiento;

Ingresos: Los ingresos se reconocen cuando se tiene el derecho de cobro o se devengan de acuerdo a los lineamientos emitidos por el CONAC

Con la finalidad de atender a los momentos contables del ingreso se consideran los siguientes lineamientos de registro:

- El momento contable del ingreso estimado es el que se aprueba anualmente por la Junta Directiva del Instituto (POA) e incluyen los ingresos propios, estatales y federales.
- El ingreso modificado consiste en incorporar en su caso, las modificaciones al ingreso aprobado.
- El ingreso devengado se realizará en los siguientes casos: o Cuando se cuente con los elementos que identifiquen el hecho imponible al deudor (acreditado o terceros) y que pueda establecer un importe, emitiendo un documento de pago, señalando fecha límite para realizarlo conforme a las leyes y lineamientos aplicables.
- Las participaciones se registrarán al momento de la percepción de los recursos.
- Las aportaciones federales se registran conforme al calendario de pago.
- Ingreso recaudado, es el momento que refleja el cobro en efectivo o cualquier otro medio de pago de los conceptos referidos en el clasificador por rubro de ingresos.

Egresos: Los egresos se encuentran reconocidos al costo histórico en el momento en que se devengan.

- El gasto comprometido refleja la aprobación por autoridad competente de un acto administrativo, u otro instrumento jurídico que formaliza una relación jurídica con terceros, para la adquisición de bienes y servicios o ejecución de obras. En el caso de la obra, el registro del compromiso se realizará al formalizarse el contrato por autoridad competente.

- El gasto devengado, refleja el reconocimiento de obligaciones de pago a favor de terceros por la recepción de conformidad de bienes, servicios y obras oportunamente contratados.
- El gasto pagado, refleja la cancelación total o parcial de las obligaciones de pago, que se concreta mediante el desembolso de efectivo o cualquier otro medio de pago.

- Su plan de implementación;

- *2012:* Durante este ejercicio se configuró el nuevo sistema SIIF con algunos instrumentos técnicos para llevar a cabo la migración de saldos del ejercicio 2010 y empezar a capturar todo el ejercicio 2011 y 2012 y dar cumplimiento a la Ley General de Contabilidad Gubernamental. Se adoptó el Plan de Cuentas, el Clasificador por Objeto del Gasto y el Clasificador por Rubro de Ingresos.
- *2013:* *Todavía en 2013 se llevaban 2 sistemas a la vez, dado que no se podía empatar el sistema SIIF, debido a una serie de errores del sistema, fue hasta el tercer trimestre del 2013 que se presentó el avance financiero con el sistema SIIF el cual se apega más a la normatividad de la Ley General de Contabilidad Gubernamental.*
- En el ejercicio 2014 se empezó a llevar el sistema SIIF solamente, tratando de cumplir con la Ley General de Contabilidad Gubernamental, pero a la fecha no se ha hecho ninguna actualización del sistema por lo que existen varios reportes que no los genera.
- En el ejercicio 2016 se implementó el sistema SAACG, se realizó la carga masiva de las pólizas de SIIF hasta el mes de mayo y hasta Octubre 2016 se estuvieron llevando a la par los dos sistemas y a partir de noviembre únicamente con el sistema SAACG.

- Revelar los cambios en las políticas, la clasificación y medición de las mismas, así como su impacto en la información financiera, y

En el marco de la Ley General de Contabilidad Gubernamental, el Instituto Tecnológico de Estudios Superiores de la Región Carbonífera; Dr. Rogelio Montemayor Seguy realizó la configuración y parametrización en su sistema contable y presupuestal, conforme a las características de estructura, diseño y operación que indica esta Ley. Las adecuaciones consistieron en la adopción de los siguientes instrumentos técnicos: Plan de cuentas, Clasificador por Objeto del Gasto, Clasificador por Rubro de Ingresos y Lista de Cuentas.

Es importante destacar la adecuación a los criterios de registro en los siguientes rubros:

- *Ingresos:* En materia del Ingreso se adoptó el clasificador por rubro de ingresos presupuestarios del Instituto acorde con criterios legales, internacionales y contables, claro, preciso, integral y útil, que posibilite un adecuado registro y presentación de las operaciones.

Egresos: En materia de Egresos, se adoptó el clasificador por objeto del gasto, Clasificador por tipo de gasto, clasificación funcional del gasto emitido por la CONAC. La estructura del clasificador por objeto del gasto se diseñó con un nivel de desagregación que permite que sus cuentas faciliten el registro único de todas las transacciones con incidencia económica-financiera es por ello que la armonización se realiza a tercer dígito que corresponde a la partida genérica.

- Presentar los últimos estados financieros con la normatividad anteriormente utilizada con las nuevas políticas para fines de comparación en la transición a la base devengado.

6. POLÍTICAS DE CONTABILIDAD SIGNIFICATIVAS

Se informará sobre:

- a) *Actualización:* se informará del método utilizado para la actualización del valor de los activos, pasivos y Hacienda Pública/Patrimonio y las razones de dicha elección. Así como informar de la desconexión o reconexión inflacionaria.

- b) Informar sobre la realización de operaciones en el extranjero y de sus efectos en la información financiera gubernamental.
- c) Método de valuación de la inversión en acciones de Compañías subsidiarias no consolidadas y asociadas.
- d) Sistema y método de valuación de inventarios y costo de lo vendido.
- e) Beneficios a empleados: revelar el cálculo de la reserva actuarial, valor presente de los ingresos esperados comparado con el valor presente de la estimación de gastos tanto de los beneficiarios actuales como futuros.

Con antigüedad de 15 años

	Hombres	Mujeres	Total	
Número de empleados	97	84	181	
Nómina anual:	23,742,514.80	21,305,116.80	45,047,631.60	
Edad promedio actual:	45.91	45.51	45.72	
Edad promedio de ingreso	32.18	31.38	31.81	
Antigüedad promedio:	13.73	14.13	13.92	
Edad promedio de retiro:	65	65	65	
Vida laboral remanente promedio:	16	13	14	
Sueldo mensual promedio:	20,397.35	21,136.03	20,740.16	
	Prima de Antigüedad			Indemnización
	Retiro	Terminación	Total	
Pasivo Neto Proyectado 2017	685,873	1,091,610	1,777,483	854,588
Obligación Transitoria 2017	914,453	0	914,453	0
Otros Resultados Integrales (ORI) 2017	0	0	0	0
Reserva Global 2017	1,600,326	1,091,610	2,691,936	854,588
Pagos Efectuados 2018	0	0	0	0
Costo Neto del Periodo 2018	157,032	42,425	199,456	6,025
Amortización de Obligación Transitoria	0	0	0	0
Amortización de P/(G) actuariales a ORI	0	0	0	0
Pasivo Neto Proyectado 2018	1,757,358	1,134,034	2,891,392	860,613
Obligación Transitoria 2018	0	0	0	0
Otros Resultados Integrales (ORI) 2017	0	0	0	0
Reserva Final 2018	1,757,358	1,134,034	2,891,392	860,613
Obligaciones por Beneficios Definidos:	1,757,358	1,134,034	2,891,392	860,613
Pagos Esperados 2019	96,101	130,724	226,825	197,103
Amortización de Obligación Transitoria	0	0	0	0
Amortización de P/(G) actuariales a ORI	0	0	0	0
Costo Neto Proyectado esperado 2018	252,140	144,922	397,062	103,524
Reserva Esperada 2019	1,913,396	1,148,232	3,061,629	767,035
b) Duración de las obligaciones evaluadas.				
Duración Estimada	11.90	años		
Año esperado de vencimiento	2030			
Tasa de rendimiento	8.02%			

- f) P Provisiones: objetivo de su creación, monto y plazo. Se crea provisión de prestaciones de retiro por \$ 3,752,005.00 para futuras contingencias.
- g) Reservas: objetivo de su creación, monto y plazo. " Esta nota no le aplica al ente público "
- h) Cambios en políticas contables y corrección de errores junto con la revelación de los efectos que se tendrá en la información financiera del Instituto, ya sea retrospectivos o prospectivos. Se registró la reserva para futuras contingencias 2016 por \$ 3,408,826.00 al cierre del ejercicio.
- i) Reclasificaciones: se deben revelar todos aquellos movimientos entre cuentas por efectos de cambios en los tipos de operaciones. " Esta nota no le aplica al Instituto "

- j) Depuración y cancelación de saldos. " Esta nota no le aplica al Instituto"

7. POSICIÓN EN MONEDA EXTRANJERA Y PROTECCIÓN POR RIESGO CAMBIARIO

Se informará sobre:

- a) Activos en moneda extranjera. " Esta nota no le aplica al ente público"
- b) Pasivos en moneda extranjera. " Esta nota no le aplica al ente público"
- c) Posición en moneda extranjera. " Esta nota no le aplica al ente público"
- d) Tipo de cambio. " Esta nota no le aplica al ente público"
- e) Equivalente en moneda nacional. " Esta nota no le aplica al ente público"

Lo anterior, por cada tipo de moneda extranjera que se encuentre en los rubros de activo y pasivo.

Adicionalmente, se informará sobre los métodos de protección de riesgo por variaciones en el tipo de cambio.

8. REPORTE ANALÍTICO DEL ACTIVO

Debe mostrar la siguiente información:

- a) Vida útil o porcentajes de depreciación, deterioro o amortización utilizados en los diferentes tipos de activos. Los bienes muebles están registrados al costo de adquisición, al cierre del año 2015 se inició registró la depreciación acumulada y continua a la fecha.

- b) Cambios en el porcentaje de depreciación o valor residual de los activos. Los bienes muebles están registrados al costo de adquisición, los porcentajes de depreciación son los emitidos por la CONAC y el DOF.

- c) Importe de los gastos capitalizados en el ejercicio, tanto financieros como de investigación y desarrollo. "Esta nota no le aplica al ente público".

- d) Riesgos por tipo de cambio o tipo de interés de las inversiones financieras. "Esta nota no le aplica al ente público".

- e) Valor activado en el ejercicio de los bienes construidos por la entidad. "Esta nota no le aplica al ente público".

- f) Otras circunstancias de carácter significativo que afecten el activo, tales como bienes en garantía, señalados en embargos, litigios, títulos de inversiones entregados en garantías, baja significativa del valor de inversiones financieras, etc. "Esta nota no le aplica al ente público".

- g) Desmantelamiento de Activos, procedimientos, implicaciones, efectos contables. "Esta nota no le aplica al ente público".

- h) Administración de activos; planeación con el objetivo de que el ente los utilice de manera más efectiva. "Esta nota no le aplica al ente público".

Adicionalmente, se deben incluir las explicaciones de las principales variaciones en el activo, en cuadros comparativos como sigue:

- a) Inversiones en valores.

Durante el 2018, las variaciones en las cuentas bancarias han sido las siguientes:

	SALDO INICIAL	SALDO FINAL	VARIACION
19000703087 (Propios)	\$ 274,691.65	\$ 243,192.36	(31,499.29)
19000703117 (Estado)	144.66	3,259,009.66	3,258,865.00
19000703354 (Federal)	3,211,030.19	1,491,535.78	(1,719,494.41)
1901550438 (Federal PROEXO)	1,749,724.40	932,544.95	(817,179.45)
19001561391 (Fed.Cominsa)	163,069.89	109,848.18	(53,221.71)
70032113725 (Fed.Prodep)	88.01	88.01	0.00
19001570188 (inclusión)	1.00	7.62	6.62
19001570196 (Estado)	0.32	0.00	(0.32)
76179729 (Inversión)	1,513.44	3,613,375.08	3,611,861.64
	5,400,263.56	9,649,601.64	4,249,338.08

- b) Patrimonio de Organismos descentralizados de Control Presupuestario Indirecto. "Esta nota no le aplica al ente público"
- c) Inversiones en empresas de participación mayoritaria. "Esta nota no le aplica al ente público"
- d) Inversiones en empresas de participación minoritaria. "Esta nota no le aplica al ente público"
- e) Patrimonio de organismos descentralizados de control presupuestario directo, según corresponda. "Esta nota no le aplica al ente público"

9. FIDEICOMISOS, MANDATOS Y ANÁLOGOS

Se deberá informar:

- a) Por ramo administrativo que los reporta. "Esta nota no le aplica al ente público"
- b) Enlistar los de mayor monto de disponibilidad, relacionando aquéllos que conforman el 80% de las disponibilidades. "Esta nota no le aplica al ente público"

10. REPORTE DE LA RECAUDACIÓN

- a) Análisis del comportamiento de la recaudación correspondiente al ente público o cualquier tipo de ingreso, de forma separada los ingresos locales de los federales.

Los ingresos correspondientes al 2018, los cuales se integran como sigue:

CONCEPTO	MONTO	PORCENTAJE
PARTICIPACIONES FEDERALES	\$ 34,513,217.01	42.46 %
PARTICIPACIONES ESTATALES	33,620,393.04	41.36 %
PARTICIPACIONES PROYECTO FNE	138,500.00	0.17 %
PARTICIPACIONES FEDERALES PROEXO	0.00	0.00 %
PARTICIPACIONES FEDERALES PRODEP	0.00	0.00 %
PARTICIPACIONES FEDERALES COMIMSA	319,640.00	0.39 %
INGRESOS PROPIOS	12,648,617.80	15.56 %
OTROS INGRESOS	40,678.96	0.05 %
TOTAL INGRESOS 2018	81,281,046.81	100.00 %

Los ingresos propios al 31 de Diciembre se integran como sigue:

Renta de papelería	4,000.00
RendimientoS	162,566.67
Cursos a empresas	199,466.67
Becas socioeconómicas	32,450.00
Becas por trabajador	184,700.00
Becas por familiar	371,800.00
Becas de excelencia	517,500.00
Curso de Verano de inglés	194,455.00
Cursos de Invierno de Ingles	3,700.00
Reposicion de Horarios	285.00
Proyecto de incubadora	6,100.00
Cambio de Especialidad	3,660.00
Convalidación de materias	1,760.00
Revalidación de materias	845.00
Certificado parcial	945.00
Constancias	61,050.00
Kardex del Alumno	11,695.00
Credencial ITSRC Extravio	1,990.00
Credencial ITSRC	1,185.00
Credencial de biblioteca	115.00
Cambio de Horarios Altas y Bajas	51,515.00
Tramites de Titulacion	706,916.00
Examen global	6,925.00
Examen Especial	3,240.00
Examen de Admision	237,199.96
Curso de inducción	24,800.00
Inscripcion	6,680,179.29
Inscripcion tardias	1,216,601.02
Diplomado de inglés (alumnos no titulados)	424,530.00
Cursos de Ingles (Alumnos ITESRC)	78,311.00
Cursos de Ingles (Personal Extremo)	61,638.34
Cursos de Ingles (estudiantes externos)	508,597.89
Cursos de Ingles (Ex Aliumnos no Titulados)	29,540.00
Cursos de Ingles (Hijos de trabajadores del ITESRC)	23,607.28
Cursos de Ingles (2 o mas Hermanos)	46,520.00
Examen TOEFL ITP	221,670.00
Examen TOEFL Personal externo	20,700.00
Libro de Ingles	237,638.68
Multas Centro de Informacion	400.00
Donativos	5,000.00
Venta equipo transporte	160,000.00
Maquina de condones	810.00
Reciclado de papel	310.00
Evento Deportivo	51,600.00
Cuota por viaje de estudios	4,100.00
Renta de cafetería	56,000.00
Renta de papeleria	5,000.00
Convenios apoyo extraordinario	25,000.00
TOTAL 2018	12,648,617.80

11. INFORMACIÓN SOBRE LA DEUDA Y EL REPORTE ANALÍTICO DE LA DEUDA

“Esta nota no le aplica al Instituto, ya que no se cuenta con Deuda”

b) Información de manera agrupada por tipo de valor gubernamental o instrumento financiero en la que se consideren intereses, comisiones, tasa, perfil de vencimiento y otros gastos de la deuda. “Esta nota no le aplica al Instituto”

12. CALIFICACIONES OTORGADAS

Informar, tanto del ente público como cualquier transacción realizada, que haya sido sujeta a una calificación crediticia. “Esta nota no le aplica al ente público”

13. PROCESO DE MEJORA

Se informará de:

a) Principales Políticas de control interno. La adecuación de las estructuras contables y presupuestales al sistema SAACG y en el marco de la armonización contable, implicaron la modificación a los procesos de registro en el sistema.

b) Medidas de desempeño financiero, metas y alcance.

Se continúa trabajando en el cambio trascendental que es el proceso de armonización contable, para atender en tiempo y forma el nuevo esquema de la contabilidad gubernamental y generando así los beneficios en materia de información financiera, transparencia y rendición de cuentas.

14. INFORMACIÓN POR SEGMENTOS

Cuando se considere necesario se podrá revelar la información financiera de manera segmentada debido a la diversidad de las actividades y operaciones que realizan los entes públicos, ya que la misma proporciona información acerca de las diferentes actividades operativas en las cuales participa, de los productos o servicios que maneja, de las diferentes áreas geográficas, de los grupos homogéneos con el objetivo de entender el desempeño del ente, evaluar mejor los riesgos y beneficios del mismo, y entenderlo como un todo y sus partes integrantes.

Consecuentemente, esta información contribuye al análisis más preciso de la situación financiera, grados y fuentes de riesgo y crecimiento potencial de negocio. “Esta nota no le aplica al ente público”

15. EVENTOS POSTERIORES AL CIERRE

El ente público informará el efecto en sus estados financieros de aquellos hechos ocurridos en el período posterior al que informa, que proporcionan mayor evidencia sobre eventos que le afectan económicamente y que no se conocían a la fecha de cierre. “Esta nota no le aplica al Instituto”


16. PARTES RELACIONADAS

Se debe establecer por escrito que no existen partes relacionadas que pudieran ejercer influencia significativa sobre la toma de decisiones financieras y operativas. “Esta nota no le aplica al ente público”


17. RESPONSABILIDAD SOBRE LA PRESENTACIÓN RAZONABLE DE LA INFORMACIÓN CONTABLE

La Información Contable deberá estar firmada en cada página de la misma e incluir al final la siguiente leyenda: "Bajo protesta de decir verdad declaramos que los Estados Financieros y sus notas, son razonablemente correctos y son responsabilidad del emisor". Lo anterior, no será aplicable para la información contable consolidada.

Agujita, Coahuila, al 31 de Diciembre de 2018



C.P. Silvia Córdoba Menchaca
Subdirectora Administrativa



M. C. Alejandro Merced Valdés Aguirre
Director General

INSTITUTO TECNOLÓGICO DE ESTUDIOS SUPERIORES DE LA REGIÓN CARBONÍFERA

Balanza de Comprobación

Del 01 de enero al 31 de diciembre de 2018

CÓDIGO	CUENTA CONTABLE	SALDO INICIAL	CARGOS	ABONOS	SALDO FINAL
1	ACTIVO	\$41,039,615.34	\$235,053,493.64	\$233,415,170.51	\$42,677,938.47
1.1	ACTIVO CIRCULANTE	\$5,652,792.27	\$230,364,978.18	\$226,243,538.99	\$9,774,231.46
1.1.1	EFFECTIVO Y EQUIVALENTES	\$5,400,263.56	\$145,574,145.93	\$141,324,807.85	\$9,649,601.64
1.1.1.1	EFFECTIVO	\$0.00	\$11,042,664.96	\$11,042,664.96	\$0.00
1.1.1.2	BANCOS/TESORERÍA	\$5,398,750.12	\$124,069,605.57	\$123,432,129.13	\$6,036,226.56
1.1.1.3	BANCOS/DEPENDENCIAS Y OTROS	\$0.00	\$0.00	\$0.00	\$0.00
1.1.1.4	INVERSIONES TEMPORALES (HASTA 3 MESES)	\$1,513.44	\$10,461,875.40	\$6,850,013.76	\$3,613,375.08
1.1.1.5	FONDOS CON AFECTACIÓN ESPECÍFICA	\$0.00	\$0.00	\$0.00	\$0.00
1.1.1.6	DEPÓSITOS DE FONDOS DE TERCEROS EN GARANTÍA Y/O ADMINISTRACIÓN	\$0.00	\$0.00	\$0.00	\$0.00
1.1.1.9	OTROS EFFECTIVOS Y EQUIVALENTES	\$0.00	\$0.00	\$0.00	\$0.00
1.1.2	DERECHOS A RECIBIR EFFECTIVO O EQUIVALENTES	\$247,078.71	\$83,782,300.05	\$83,912,048.94	\$117,329.82
1.1.2.1	INVERSIONES FINANCIERAS DE CORTO PLAZO	\$0.00	\$0.00	\$0.00	\$0.00
1.1.2.2	CUENTAS POR COBRAR A CORTO PLAZO	\$0.00	\$79,857,505.98	\$79,857,505.98	\$0.00
1.1.2.3	DEUDORES DIVERSOS POR COBRAR A CORTO PLAZO	\$15,528.86	\$1,744,925.73	\$1,755,704.77	\$4,749.82
1.1.2.4	INGRESOS POR RECUPERAR A CORTO PLAZO	\$231,550.00	\$1,427,390.03	\$1,548,360.03	\$112,580.00
1.1.2.5	DEUDORES POR ANTICIPOS DE LA TESORERÍA A CORTO PLAZO	-\$0.15	\$22,788.26	\$22,788.11	\$0.00
1.1.2.6	PRÉSTAMOS OTORGADOS A CORTO PLAZO	\$0.00	\$729,690.05	\$729,690.05	\$0.00
1.1.2.9	OTROS DERECHOS A RECIBIR EFFECTIVO O EQUIVALENTES A CORTO PLAZO	\$0.00	\$0.00	\$0.00	\$0.00
1.1.3	DERECHOS A RECIBIR BIENES O SERVICIOS	\$5,450.00	\$998,532.20	\$996,682.20	\$7,300.00
1.1.3.1	ANTICIPO A PROVEEDORES POR ADQUISICIÓN DE BIENES Y PRESTACIÓN DE SERVICIOS A CORTO PLAZO	\$5,450.00	\$998,532.20	\$996,682.20	\$7,300.00
1.1.3.2	ANTICIPO A PROVEEDORES POR ADQUISICIÓN DE BIENES INMUEBLES Y MUEBLES A CORTO PLAZO	\$0.00	0.00	0.00	0.00
1.1.3.3	ANTICIPO A PROVEEDORES POR ADQUISICIÓN DE BIENES INTANGIBLES A CORTO PLAZO	\$0.00	0.00	0.00	0.00
1.1.3.4	ANTICIPO A CONTRATISTAS POR OBRAS PÚBLICAS A CORTO PLAZO	\$0.00	0.00	0.00	0.00
1.1.3.9	OTROS DERECHOS A RECIBIR BIENES O SERVICIOS A CORTO PLAZO	\$0.00	0.00	0.00	0.00
1.1.4	INVENTARIOS	\$0.00	0.00	0.00	0.00
1.1.4.1	INVENTARIO DE MERCANCÍAS PARA VENTA	\$0.00	0.00	0.00	0.00
1.1.4.2	INVENTARIO DE MERCANCÍAS TERMINADAS	\$0.00	0.00	0.00	0.00

1.1.4.3	INVENTARIO DE MERCANCIAS EN PROCESO DE ELABORACIÓN	\$0.00	0.00	0.00	0.00
1.1.4.4	INVENTARIO DE MATERIAS PRIMAS, MATERIALES Y SUMINISTROS PARA PRODUCCIÓN	\$0.00	0.00	0.00	0.00
1.1.4.5	BIENES EN TRÁNSITO	\$0.00	0.00	0.00	0.00
1.1.5	ALMACENES	\$0.00	0.00	0.00	0.00
1.1.5.1	ALMACÉN DE MATERIALES Y SUMINISTROS DE CONSUMO	\$0.00	0.00	0.00	0.00
1.1.6	ESTIMACIÓN POR PÉRDIDA O DETERIORO DE ACTIVOS CIRCULANTES	\$0.00	0.00	0.00	0.00
1.1.6.1	ESTIMACIONES PARA CUENTAS INCOBRABLES POR DERECHOS A RECIBIR EFECTIVO O EQUIVA	\$0.00	0.00	0.00	0.00
1.1.6.2	ESTIMACIÓN POR DETERIORO DE INVENTARIOS	\$0.00	0.00	0.00	0.00
1.1.9	OTROS ACTIVOS CIRCULANTES	\$0.00	\$10,000.00	\$10,000.00	\$0.00
1.1.9.1	VALORES EN GARANTÍA	\$0.00	\$10,000.00	\$10,000.00	\$0.00
1.1.9.2	BIENES EN GARANTÍA (EXCLUYE DEPÓSITOS DE FONDOS)	\$0.00	\$0.00	\$0.00	\$0.00
1.1.9.3	BIENES DERIVADOS DE EMBARGOS, DECOMISOS, ASEGURAMIENTOS Y DACIÓN EN PAGO	\$0.00	\$0.00	\$0.00	\$0.00
1.1.9.4	ADQUISICIÓN CON FONDOS DE TERCEROS	\$0.00	\$0.00	\$0.00	\$0.00
1.2	ACTIVO NO CIRCULANTE	\$35,386,823.07	\$4,688,515.46	\$7,171,631.52	\$32,903,707.01
1.2.1	INVERSIONES FINANCIERAS A LARGO PLAZO	0.00	0.00	0.00	0.00
1.2.1.1	INVERSIONES A LARGO PLAZO	0.00	0.00	0.00	0.00
1.2.1.2	TÍTULOS Y VALORES A LARGO PLAZO	0.00	0.00	0.00	0.00
1.2.1.3	FIDEICOMISOS, MANDATOS Y CONTRATOS ANÁLOGOS	0.00	0.00	0.00	0.00
1.2.1.4	PARTICIPACIONES Y APORTACIONES DE CAPITAL	0.00	0.00	0.00	0.00
1.2.2	DERECHOS A RECIBIR EFECTIVO O EQUIVALENTES A LARGO PLAZO	0.00	0.00	0.00	0.00
1.2.2.1	DOCUMENTOS POR COBRAR A LARGO PLAZO	0.00	0.00	0.00	0.00
1.2.2.2	DEUDORES DIVERSOS A LARGO PLAZO	0.00	0.00	0.00	0.00
1.2.2.3	INGRESOS POR RECUPERAR A LARGO PLAZO	0.00	0.00	0.00	0.00
1.2.2.4	PRÉSTAMOS OTORGADOS A LARGO PLAZO	0.00	0.00	0.00	0.00
1.2.2.9	OTROS DERECHOS A RECIBIR EFECTIVO O EQUIVALENTES A LARGO PLAZO	0.00	0.00	0.00	0.00
1.2.3	BIENES INMUEBLES, INFRAESTRUCTURA Y CONSTRUCCIONES EN PROCESO	\$22,708,695.39	\$828,723.59	\$0.00	\$23,537,418.98
1.2.3.1	TERRENOS	\$3,346,500.00	\$0.00	\$0.00	\$3,346,500.00
1.2.3.2	VIVIENDAS	\$0.00	\$0.00	\$0.00	\$0.00
1.2.3.3	EDIFICIOS NO HABITACIONALES	\$19,362,195.39	\$828,723.59	\$0.00	\$20,190,918.98
1.2.3.4	INFRAESTRUCTURA	\$0.00	0.00	0.00	0.00

1.2.3.5	CONSTRUCCIONES EN PROCESO EN BIENES DE DOMINIO PÚBLICO	\$0.00	0.00	0.00	0.00
1.2.3.6	CONSTRUCCIONES EN PROCESO EN BIENES PROPIOS	\$0.00	0.00	0.00	0.00
1.2.3.9	OTROS BIENES INMUEBLES	\$0.00	0.00	0.00	0.00
1.2.4	BIENES MUEBLES	\$41,156,598.31	\$2,978,865.20	\$1,434,132.20	\$42,701,331.31
1.2.4.1	MOBILIARIO Y EQUIPO DE ADMINISTRACIÓN	\$10,139,917.33	\$1,476,110.51	\$338,904.06	\$11,277,123.78
1.2.4.2	MOBILIARIO Y EQUIPO EDUCACIONAL Y RECREATIVO	\$1,961,169.52	\$822,871.52	\$155,283.15	\$2,628,757.89
1.2.4.3	EQUIPO E INSTRUMENTAL MÉDICO Y DE LABORATORIO	\$43,560.00	\$0.00	\$0.00	\$43,560.00
1.2.4.4	VEHÍCULOS Y EQUIPO DE TRANSPORTE	\$6,188,777.99	\$500,942.36	\$606,084.72	\$6,083,635.63
1.2.4.5	EQUIPO DE DEFENSA Y SEGURIDAD	\$0.00	\$0.00	\$0.00	\$0.00
1.2.4.6	MAQUINARIA, OTROS EQUIPOS Y HERRAMIENTAS	\$22,823,173.47	\$178,940.81	\$333,860.27	\$22,668,254.01
1.2.4.7	COLECCIONES, OBRAS DE ARTE Y OBJETOS VALIOSOS	0.00	0.00	0.00	0.00
1.2.4.8	ACTIVOS BIOLÓGICOS	0.00	0.00	0.00	0.00
1.2.5	ACTIVOS INTANGIBLES	0.00	0.00	0.00	0.00
1.2.5.1	SOFTWARE	0.00	0.00	0.00	0.00
1.2.5.2	PATENTES, MARCAS Y DERECHOS	0.00	0.00	0.00	0.00
1.2.5.3	CONCESIONES Y FRANQUICIAS	0.00	0.00	0.00	0.00
1.2.5.4	LICENCIAS	0.00	0.00	0.00	0.00
1.2.5.9	OTROS ACTIVOS INTANGIBLES	0.00	0.00	0.00	0.00
1.2.6	DEPRECIACIÓN, DETERIORO Y AMORTIZACIÓN ACUMULADA DE BIENES	\$28,478,470.63	\$880,926.67	\$5,737,499.32	\$33,335,043.28
1.2.6.1	DEPRECIACIÓN ACUMULADA DE BIENES INMUEBLES	\$5,488,224.72	\$0.00	\$657,555.96	\$6,145,780.68
1.2.6.2	DEPRECIACIÓN ACUMULADA DE INFRAESTRUCTURA	\$0.00	\$0.00	\$0.00	\$0.00
1.2.6.3	DEPRECIACIÓN ACUMULADA DE BIENES MUEBLES	\$22,990,245.91	\$880,926.67	\$5,079,943.38	\$27,189,262.60
1.2.6.4	DETERIORO ACUMULADO DE ACTIVOS BIOLÓGICOS	0.00	0.00	0.00	0.00
1.2.6.5	AMORTIZACIÓN ACUMULADA DE ACTIVOS INTANGIBLES	0.00	0.00	0.00	0.00
1.2.7	ACTIVOS DIFERIDOS	0.00	0.00	0.00	0.00
1.2.7.1	ESTUDIOS, FORMULACIÓN Y EVALUACIÓN DE PROYECTOS	0.00	0.00	0.00	0.00
1.2.7.2	DERECHOS SOBRE BIENES EN RÉGIMEN DE ARRENDAMIENTO FINANCIERO	0.00	0.00	0.00	0.00
1.2.7.3	GASTOS PAGADOS POR ADELANTADO A LARGO PLAZO	0.00	0.00	0.00	0.00
1.2.7.4	ANTICIPOS A LARGO PLAZO	0.00	0.00	0.00	0.00
1.2.7.5	BENEFICIOS AL RETIRO DE EMPLEADOS PAGADOS POR ADELANTADO	0.00	0.00	0.00	0.00

1.2.7.9	OTROS ACTIVOS DIFERIDOS	0.00	0.00	0.00	0.00
1.2.8	ESTIMACIÓN POR PÉRDIDA O DETERIORO DE ACTIVOS NO CIRCULANTES	0.00	0.00	0.00	0.00
1.2.8.1	ESTIMACIONES POR PÉRDIDA DE CUENTAS INCOBRABLES DE DOCUMENTOS POR COBRAR A L	0.00	0.00	0.00	0.00
1.2.8.2	ESTIMACIONES POR PÉRDIDA DE CUENTAS INCOBRABLES DE DEUDORES DIVERSOS POR COBRAR A LARGO PLAZO	0.00	0.00	0.00	0.00
1.2.8.3	ESTIMACIONES POR PÉRDIDA DE CUENTAS INCOBRABLES DE INGRESOS POR COBRAR A LARGO PLAZO	0.00	0.00	0.00	0.00
1.2.8.4	ESTIMACIONES POR PÉRDIDA DE CUENTAS INCOBRABLES DE PRÉSTAMOS OTORGADOS A LARGO PLAZO	0.00	0.00	0.00	0.00
1.2.8.9	ESTIMACIONES POR PÉRDIDA DE OTRAS CUENTAS INCOBRABLES A LARGO PLAZO	0.00	0.00	0.00	0.00
1.2.9	OTROS ACTIVOS NO CIRCULANTES	0.00	0.00	0.00	0.00
1.2.9.1	BIENES EN CONCESIÓN	0.00	0.00	0.00	0.00
1.2.9.2	BIENES EN ARRENDAMIENTO FINANCIERO	0.00	0.00	0.00	0.00
1.2.9.3	BIENES EN COMODATO	0.00	0.00	0.00	0.00
2	PASIVO	\$6,886,600.59	\$96,393,071.27	\$97,183,100.47	\$7,676,629.79
2.1	PASIVO CIRCULANTE	\$6,886,600.59	\$96,393,071.27	\$97,183,100.47	\$7,676,629.79
2.1.1	CUENTAS POR PAGAR A CORTO PLAZO	\$3,340,076.59	\$92,770,930.44	\$93,355,478.64	\$3,924,624.79
2.1.1.1	SERVICIOS PERSONALES POR PAGAR A CORTO PLAZO	\$1,107,370.40	\$59,916,079.79	\$60,125,835.92	\$1,317,128.53
2.1.1.2	PROVEEDORES POR PAGAR A CORTO PLAZO	\$451,356.00	\$15,925,090.92	\$15,473,734.92	\$0.00
2.1.1.3	CONTRATISTAS POR OBRAS PÚBLICAS POR PAGAR A CORTO PLAZO	\$0.00	\$0.00	\$0.00	\$0.00
2.1.1.4	PARTICIPACIONES Y APORTACIONES POR PAGAR A CORTO PLAZO	\$0.00	\$0.00	\$0.00	\$0.00
2.1.1.5	TRANSFERENCIAS OTORGADAS POR PAGAR A CORTO PLAZO	\$0.00	\$1,274,600.00	\$1,274,600.00	\$0.00
2.1.1.6	INTERESES, COMISIONES Y OTROS GASTOS DE LA DEUDA PÚBLICA POR PAGAR A CORTO PLAZO	\$0.00	\$0.00	\$0.00	\$0.00
2.1.1.7	RETENCIONES Y CONTRIBUCIONES POR PAGAR A CORTO PLAZO	\$1,781,350.19	\$15,655,159.73	\$16,481,307.80	\$2,607,498.26
2.1.1.8	DEVOLUCIONES DE LA LEY DE INGRESOS POR PAGAR A CORTO PLAZO	0.00	0.00	0.00	0.00
2.1.1.9	OTRAS CUENTAS POR PAGAR A CORTO PLAZO	0.00	0.00	0.00	0.00
2.1.2	DOCUMENTOS POR PAGAR A CORTO PLAZO	0.00	0.00	0.00	0.00
2.1.2.1	DOCUMENTOS COMERCIALES POR PAGAR A CORTO PLAZO	0.00	0.00	0.00	0.00
2.1.2.2	DOCUMENTOS CON CONTRATISTAS POR OBRAS PÚBLICAS POR PAGAR A CORTO PLAZO	0.00	0.00	0.00	0.00
2.1.2.9	OTROS DOCUMENTOS POR PAGAR A CORTO PLAZO	0.00	0.00	0.00	0.00
2.1.3	PORCIÓN A CORTO PLAZO DE LA DEUDA PÚBLICA A LARGO PLAZO	0.00	0.00	0.00	0.00
2.1.3.1	PORCIÓN A CORTO PLAZO DE LA DEUDA PÚBLICA INTERNA	0.00	0.00	0.00	0.00
2.1.3.2	PORCIÓN A CORTO PLAZO DE LA DEUDA PÚBLICA EXTERNA	0.00	0.00	0.00	0.00

2.1.3.3	PORCIÓN A CORTO PLAZO DE ARRENDAMIENTO FINANCIERO	0.00	0.00	0.00	0.00
2.1.4	TÍTULOS Y VALORES A CORTO PLAZO	0.00	0.00	0.00	0.00
2.1.4.1	TÍTULOS Y VALORES DE LA DEUDA PÚBLICA INTERNA A CORTO PLAZO	0.00	0.00	0.00	0.00
2.1.4.2	TÍTULOS Y VALORES DE LA DEUDA PÚBLICA EXTERNA A CORTO PLAZO	0.00	0.00	0.00	0.00
2.1.5	PASIVOS DIFERIDOS A CORTO PLAZO	0.00	0.00	0.00	0.00
2.1.5.1	INGRESOS COBRADOS POR ADELANTADO A CORTO PLAZO	0.00	0.00	0.00	0.00
2.1.5.2	INTERESES COBRADOS POR ADELANTADO A CORTO PLAZO	0.00	0.00	0.00	0.00
2.1.5.9	OTROS PASIVOS DIFERIDOS A CORTO PLAZO	0.00	0.00	0.00	0.00
2.1.6	FONDOS Y BIENES DE TERCEROS EN GARANTÍA Y/O ADMINISTRACIÓN A CORTO PLAZO	0.00	\$872,140.83	\$872,140.83	0.00
2.1.6.1	FONDOS EN GARANTÍA A CORTO PLAZO	0.00	\$0.00	\$0.00	0.00
2.1.6.2	FONDOS EN ADMINISTRACIÓN A CORTO PLAZO	0.00	\$872,140.83	\$872,140.83	0.00
2.1.6.3	FONDOS CONTINGENTES A CORTO PLAZO	0.00	\$0.00	\$0.00	0.00
2.1.6.4	FONDOS DE FIDEICOMISOS, MANDATOS Y CONTRATOS ANÁLOGOS A CORTO PLAZO	0.00	\$0.00	\$0.00	0.00
2.1.6.5	OTROS FONDOS DE TERCEROS EN GARANTÍA Y/O ADMINISTRACIÓN A CORTO PLAZO	0.00	\$0.00	\$0.00	0.00
2.1.6.6	VALORES Y BIENES EN GARANTÍA A CORTO PLAZO	0.00	\$0.00	\$0.00	0.00
2.1.7	PROVISIONES A CORTO PLAZO	\$3,546,524.00	\$2,750,000.00	\$2,955,481.00	\$3,752,005.00
2.1.7.1	PROVISIÓN PARA DEMANDAS Y JUICIOS A CORTO PLAZO	\$0.00	\$0.00	\$0.00	\$0.00
2.1.7.2	PROVISIÓN PARA CONTINGENCIAS A CORTO PLAZO	\$0.00	\$0.00	\$0.00	\$0.00
2.1.7.9	OTRAS PROVISIONES A CORTO PLAZO	\$3,546,524.00	\$2,750,000.00	\$2,955,481.00	\$3,752,005.00
2.1.9	OTROS PASIVOS A CORTO PLAZO	0.00	0.00	0.00	0.00
2.1.9.1	INGRESOS POR CLASIFICAR	0.00	0.00	0.00	0.00
2.1.9.2	RECAUDACIÓN POR PARTICIPAR	0.00	0.00	0.00	0.00
2.1.9.9	OTROS PASIVOS CIRCULANTES	0.00	0.00	0.00	0.00
2.2	PASIVO NO CIRCULANTE	0.00	0.00	0.00	0.00
2.2.1	CUENTAS POR PAGAR A LARGO PLAZO	0.00	0.00	0.00	0.00
2.2.1.1	PROVEEDORES POR PAGAR A LARGO PLAZO	0.00	0.00	0.00	0.00
2.2.1.2	CONTRATISTAS POR OBRAS PÚBLICAS POR PAGAR A LARGO PLAZO	0.00	0.00	0.00	0.00
2.2.2	DOCUMENTOS POR PAGAR A LARGO PLAZO	0.00	0.00	0.00	0.00
2.2.2.1	DOCUMENTOS COMERCIALES POR PAGAR A LARGO PLAZO	0.00	0.00	0.00	0.00
2.2.2.2	DOCUMENTOS CON CONTRATISTAS POR OBRAS PÚBLICAS POR PAGAR A LARGO PLAZO	0.00	0.00	0.00	0.00

2.2.2.9	OTROS DOCUMENTOS POR PAGAR A LARGO PLAZO	0.00	0.00	0.00	0.00
2.2.3	DEUDA PÚBLICA A LARGO PLAZO	0.00	0.00	0.00	0.00
2.2.3.1	TÍTULOS Y VALORES DE LA DEUDA PÚBLICA INTERNA A LARGO PLAZO	0.00	0.00	0.00	0.00
2.2.3.2	TÍTULOS Y VALORES DE LA DEUDA PÚBLICA EXTERNA A LARGO PLAZO	0.00	0.00	0.00	0.00
2.2.3.3	PRÉSTAMOS DE LA DEUDA PÚBLICA INTERNA POR PAGAR A LARGO PLAZO	0.00	0.00	0.00	0.00
2.2.3.4	PRÉSTAMOS DE LA DEUDA PÚBLICA EXTERNA POR PAGAR A LARGO PLAZO	0.00	0.00	0.00	0.00
2.2.3.5	ARRENDAMIENTO FINANCIERO POR PAGAR A LARGO PLAZO	0.00	0.00	0.00	0.00
2.2.4	PASIVOS DIFERIDOS A LARGO PLAZO	0.00	0.00	0.00	0.00
2.2.4.1	CRÉDITOS DIFERIDOS A LARGO PLAZO	0.00	0.00	0.00	0.00
2.2.4.2	INTERESES COBRADOS POR ADELANTADO A LARGO PLAZO	0.00	0.00	0.00	0.00
2.2.4.9	OTROS PASIVOS DIFERIDOS A LARGO PLAZO	0.00	0.00	0.00	0.00
2.2.5	FONDOS Y BIENES DE TERCEROS EN GARANTÍA Y/O ADMINISTRACIÓN A LARGO PLAZO	0.00	0.00	0.00	0.00
2.2.5.1	FONDOS EN GARANTÍA A LARGO PLAZO	0.00	0.00	0.00	0.00
2.2.5.2	FONDOS EN ADMINISTRACIÓN A LARGO PLAZO	0.00	0.00	0.00	0.00
2.2.5.3	FONDOS CONTINGENTES A LARGO PLAZO	0.00	0.00	0.00	0.00
2.2.5.4	FONDOS DE FIDEICOMISOS, MANDATOS Y CONTRATOS ANÁLOGOS A LARGO PLAZO	0.00	0.00	0.00	0.00
2.2.5.5	OTROS FONDOS DE TERCEROS EN GARANTÍA Y/O ADMINISTRACIÓN A LARGO PLAZO	0.00	0.00	0.00	0.00
2.2.5.6	VALORES Y BIENES EN GARANTÍA A LARGO PLAZO	0.00	0.00	0.00	0.00
2.2.6	PROVISIONES A LARGO PLAZO	0.00	0.00	0.00	0.00
2.2.6.1	PROVISIÓN PARA DEMANDAS Y JUICIOS A LARGO PLAZO	0.00	0.00	0.00	0.00
2.2.6.2	PROVISIÓN PARA PENSIONES A LARGO PLAZO	0.00	0.00	0.00	0.00
2.2.6.3	PROVISIÓN PARA CONTINGENCIAS A LARGO PLAZO	0.00	0.00	0.00	0.00
2.2.6.9	OTRAS PROVISIONES A LARGO PLAZO	0.00	0.00	0.00	0.00
3	HACIENDA PÚBLICA/ PATRIMONIO	\$34,153,014.75	\$12,357.19	0.00	\$34,140,657.56
3.1	HACIENDA PÚBLICA/PATRIMONIO CONTRIBUIDO	\$28,788,801.16	\$0.00	0.00	\$28,788,801.16
3.1.1	APORTACIONES	\$32,071,213.76	\$0.00	0.00	\$32,071,213.76
3.1.2	DONACIONES DE CAPITAL	\$0.00	\$0.00	0.00	\$0.00
3.1.3	ACTUALIZACIÓN DE LA HACIENDA PÚBLICA/PATRIMONIO	-\$3,282,412.60	\$0.00	0.00	-\$3,282,412.60
3.2	HACIENDA PÚBLICA /PATRIMONIO GENERADO	\$5,364,213.59	\$12,357.19	0.00	\$5,351,856.40
3.2.1	RESULTADOS DEL EJERCICIO (AHORRO/ DESAHORRO)	\$0.00	0.00	0.00	\$0.00

3.2.2	RESULTADOS DE EJERCICIOS ANTERIORES	\$22,293,358.51	0.00	0.00	\$22,293,358.51
3.2.3	REVALÚOS	0.00	0.00	0.00	0.00
3.2.3.1	REVALÚO DE BIENES INMUEBLES	0.00	0.00	0.00	0.00
3.2.3.2	REVALÚO DE BIENES MUEBLES	0.00	0.00	0.00	0.00
3.2.3.3	REVALÚO DE BIENES INTANGIBLES	0.00	0.00	0.00	0.00
3.2.3.9	OTROS REVALÚOS	0.00	0.00	0.00	0.00
3.2.4	RESERVAS	0.00	0.00	0.00	0.00
3.2.4.1	RESERVAS DE PATRIMONIO	0.00	0.00	0.00	0.00
3.2.4.2	RESERVAS TERRITORIALES	0.00	0.00	0.00	0.00
3.2.4.3	RESERVAS POR CONTINGENCIAS	0.00	0.00	0.00	0.00
3.2.5	RECTIFICACIONES DE RESULTADOS DE EJERCICIOS ANTERIORES	-\$16,929,144.92	\$12,357.19	\$0.00	-\$16,941,502.11
3.2.5.1	CAMBIOS EN POLÍTICAS CONTABLES	\$0.00	\$0.00	\$0.00	\$0.00
3.2.5.2	CAMBIOS POR ERRORES CONTABLES	-\$16,929,144.92	\$12,357.19	\$0.00	-\$16,941,502.11
3.3	EXCESO O INSUFICIENCIA EN LA ACTUALIZACION DE LA HACIENDA PUBLICA/PATRIMONIO	0.00	\$0.00	\$0.00	\$0.00
3.3.1	RESULTADO POR POSICIÓN MONETARIA	0.00	\$0.00	\$0.00	\$0.00
3.3.2	RESULTADO POR TENENCIA DE ACTIVOS NO MONETARIOS	0.00	\$0.00	\$0.00	\$0.00
4	INGRESOS Y OTROS BENEFICIOS	0.00	\$0.00	\$81,281,046.01	\$81,281,046.01
4.1	INGRESOS DE GESTION	0.00	\$0.00	\$12,664,295.96	\$12,664,295.96
4.1.1	IMPUESTOS	0.00	0.00	0.00	0.00
4.1.1.1	IMPUESTOS SOBRE LOS INGRESOS	0.00	0.00	0.00	0.00
4.1.1.2	IMPUESTOS SOBRE EL PATRIMONIO	0.00	0.00	0.00	0.00
4.1.1.3	IMPUESTOS SOBRE LA PRODUCCIÓN, EL CONSUMO Y LAS TRANSACCIONES	0.00	0.00	0.00	0.00
4.1.1.4	IMPUESTOS AL COMERCIO EXTERIOR	0.00	0.00	0.00	0.00
4.1.1.5	IMPUESTOS SOBRE NÓMINAS Y ASIMILABLES	0.00	0.00	0.00	0.00
4.1.1.6	IMPUESTOS ECOLÓGICOS	0.00	0.00	0.00	0.00
4.1.1.7	ACCESORIOS DE IMPUESTOS	0.00	0.00	0.00	0.00
4.1.1.9	OTROS IMPUESTOS	0.00	0.00	0.00	0.00
4.1.2	CUOTAS Y APORTACIONES DE SEGURIDAD SOCIAL	0.00	0.00	0.00	0.00
4.1.2.1	APORTACIONES PARA FONDOS DE VIVIENDA	0.00	0.00	0.00	0.00
4.1.2.2	CUOTAS PARA EL SEGURO SOCIAL	0.00	0.00	0.00	0.00

4.1.2.3	CUOTAS DE AHORRO PARA EL RETIRO	0.00	0.00	0.00	0.00
4.1.2.4	ACCESORIOS DE CUOTAS Y APORTACIONES DE SEGURIDAD SOCIAL	0.00	0.00	0.00	0.00
4.1.2.9	OTRAS CUOTAS Y APORTACIONES PARA LA SEGURIDAD SOCIAL	0.00	0.00	0.00	0.00
4.1.3	CONTRIBUCIONES DE MEJORAS	0.00	0.00	0.00	0.00
4.1.3.1	CONTRIBUCIONES DE MEJORAS POR OBRAS PÚBLICAS	0.00	0.00	0.00	0.00
4.1.4	DERECHOS	0.00	0.00	\$6,790.00	\$6,790.00
4.1.4.1	DERECHOS POR EL USO, GOCE, APROVECHAMIENTO O EXPLOTACIÓN DE BIENES DE DOMINIO	0.00	0.00	\$0.00	\$0.00
4.1.4.2	DERECHOS A LOS HIDROCARBUROS	0.00	0.00	\$0.00	\$0.00
4.1.4.3	DERECHOS POR PRESTACIÓN DE SERVICIOS	0.00	0.00	\$0.00	\$0.00
4.1.4.4	ACCESORIOS DE DERECHOS	0.00	0.00	\$0.00	\$0.00
4.1.4.9	OTROS DERECHOS	0.00	0.00	\$6,790.00	\$6,790.00
4.1.5	PRODUCTOS DE TIPO CORRIENTE	0.00	0.00	\$172,477.36	\$172,477.36
4.1.5.1	PRODUCTOS DERIVADOS DEL USO Y APROVECHAMIENTO DE BIENES NO SUJETOS A RÉGIMEN	0.00	0.00	\$0.00	\$0.00
4.1.5.2	ENAJENACIÓN DE BIENES MUEBLES NO SUJETOS A SER INVENTARIADOS	0.00	0.00	\$0.00	\$0.00
4.1.5.3	ACCESORIOS DE PRODUCTOS	0.00	0.00	\$0.00	\$0.00
4.1.5.9	OTROS PRODUCTOS QUE GENERAN INGRESOS CORRIENTES	0.00	0.00	\$172,477.36	\$172,477.36
4.1.6	APROVECHAMIENTOS DE TIPO CORRIENTE	0.00	0.00	\$1,244,272.67	\$1,244,272.67
4.1.6.1	INCENTIVOS DERIVADOS DE LA COLABORACIÓN FISCAL (DEROGADA)	0.00	0.00	0.00	0.00
4.1.6.2	MULTAS	0.00	0.00	0.00	0.00
4.1.6.3	INDEMNIZACIONES	0.00	0.00	0.00	0.00
4.1.6.4	REINTEGROS	0.00	0.00	0.00	0.00
4.1.6.5	APROVECHAMIENTOS PROVENIENTES DE OBRAS PÚBLICAS	0.00	0.00	0.00	0.00
4.1.6.6	APROVECHAMIENTOS POR PARTICIPACIONES DERIVADAS DE LA APLICACIÓN DE LEYES	0.00	0.00	0.00	0.00
4.1.6.7	APROVECHAMIENTOS POR APORTACIONES Y COOPERACIONES	0.00	0.00	0.00	0.00
4.1.6.8	ACCESORIOS DE APROVECHAMIENTOS	0.00	0.00	0.00	0.00
4.1.6.9	OTROS APROVECHAMIENTOS	0.00	0.00	\$1,244,272.67	\$1,244,272.67
4.1.7	INGRESOS POR VENTA DE BIENES Y SERVICIOS	0.00	0.00	\$11,240,755.93	\$11,240,755.93
4.1.7.1	INGRESOS POR VENTA DE MERCANCIAS	0.00	0.00	\$0.00	\$0.00
4.1.7.2	INGRESOS POR VENTA DE BIENES Y SERVICIOS PRODUCIDOS EN ESTABLECIMIENTOS DEL GOB	0.00	0.00	\$0.00	\$0.00
4.1.7.3	INGRESOS POR VENTA DE BIENES Y SERVICIOS DE ORGANISMOS DESCENTRALIZADOS	0.00	0.00	\$11,240,755.93	\$11,240,755.93

4.1.7.4	INGRESOS DE OPERACIÓN DE ENTIDADES PARAESTATALES EMPRESARIALES Y NO FINANCIER	0.00	0.00	\$0.00	\$0.00
4.1.9	INGRESOS NO COMPRENDIDOS EN LAS FRACCIONES DE LA LEY DE INGRESOS CAUSADOS EN	0.00	0.00	\$0.00	\$0.00
4.1.9.1	IMPUESTOS NO COMPRENDIDOS EN LAS FRACCIONES DE LA LEY DE INGRESOS CAUSADOS EN	0.00	0.00	\$0.00	\$0.00
4.1.9.2	CONTRIBUCIONES DE MEJORAS, DERECHOS, PRODUCTOS Y APROVECHAMIENTOS NO COMPR	0.00	0.00	\$0.00	\$0.00
4.2	PARTICIPACIONES, APORTACIONES, TRANSFERENCIAS, ASIGNACIONES, SUBSIDIOS Y OTRAS	0.00	0.00	\$68,616,750.05	\$68,616,750.05
4.2.1	PARTICIPACIONES Y APORTACIONES	0.00	0.00	\$68,616,750.05	\$68,616,750.05
4.2.1.1	PARTICIPACIONES	0.00	0.00	\$0.00	\$0.00
4.2.1.2	APORTACIONES	0.00	0.00	\$0.00	\$0.00
4.2.1.3	CONVENIOS	0.00	0.00	\$68,616,750.05	\$68,616,750.05
4.2.1.4	INCENTIVOS DERIVADOS DE LA COLABORACIÓN FISCAL	0.00	0.00	0.00	0.00
4.2.2	TRANSFERENCIAS, ASIGNACIONES, SUBSIDIOS Y OTRAS AYUDAS	0.00	0.00	0.00	0.00
4.2.2.1	TRANSFERENCIAS INTERNAS Y ASIGNACIONES DEL SECTOR PÚBLICO	0.00	0.00	0.00	0.00
4.2.2.2	TRANSFERENCIAS DEL SECTOR PÚBLICO	0.00	0.00	0.00	0.00
4.2.2.3	SUBSIDIOS Y SUBVENCIONES	0.00	0.00	0.00	0.00
4.2.2.4	AYUDAS SOCIALES	0.00	0.00	0.00	0.00
4.2.2.5	PENSIONES Y JUBILACIONES	0.00	0.00	0.00	0.00
4.2.2.6	TRANSFERENCIAS DEL EXTERIOR	0.00	0.00	0.00	0.00
4.3	OTROS INGRESOS Y BENEFICIOS	0.00	0.00	0.00	0.00
4.3.1	INGRESOS FINANCIEROS	0.00	0.00	0.00	0.00
4.3.1.1	INTERESES GANADOS DE VALORES, CRÉDITOS, BONOS Y OTROS.	0.00	0.00	0.00	0.00
4.3.1.9	OTROS INGRESOS FINANCIEROS	0.00	0.00	0.00	0.00
4.3.2	INCREMENTO POR VARIACIÓN DE INVENTARIOS	0.00	0.00	0.00	0.00
4.3.2.1	INCREMENTO POR VARIACIÓN DE INVENTARIOS DE MERCANCÍAS PARA VENTA	0.00	0.00	0.00	0.00
4.3.2.2	INCREMENTO POR VARIACIÓN DE INVENTARIOS DE MERCANCÍAS TERMINADAS	0.00	0.00	0.00	0.00
4.3.2.3	INCREMENTO POR VARIACIÓN DE INVENTARIOS DE MERCANCÍAS EN PROCESO DE ELABORACI	0.00	0.00	0.00	0.00
4.3.2.4	INCREMENTO POR VARIACIÓN DE INVENTARIOS DE MATERIAS PRIMAS, MATERIALES Y SUMINIS	0.00	0.00	0.00	0.00
4.3.2.5	INCREMENTO POR VARIACIÓN DE ALMACÉN DE MATERIAS PRIMAS, MATERIALES Y SUMINISTR	0.00	0.00	0.00	0.00
4.3.3	DISMINUCIÓN DEL EXCESO DE ESTIMACIONES POR PÉRDIDA O DETERIORO U OBSOLESCENCIA	0.00	0.00	0.00	0.00
4.3.3.1	DISMINUCIÓN DEL EXCESO DE ESTIMACIONES POR PÉRDIDA O DETERIORO U OBSOLESCENCIA	0.00	0.00	0.00	0.00
4.3.4	DISMINUCIÓN DEL EXCESO DE PROVISIONES	0.00	0.00	0.00	0.00

4.3.4.1	DISMINUCIÓN DEL EXCESO EN PROVISIONES	0.00	0.00	0.00	0.00
4.3.9	OTROS INGRESOS Y BENEFICIOS VARIOS	0.00	0.00	0.00	0.00
4.3.9.1	OTROS INGRESOS DE EJERCICIOS ANTERIORES	0.00	0.00	0.00	0.00
4.3.9.2	BONIFICACIONES Y DESCUENTOS OBTENIDOS	0.00	0.00	0.00	0.00
4.3.9.3	DIFERENCIAS POR TIPO DE CAMBIO A FAVOR EN EFECTIVO Y EQUIVALENTES	0.00	0.00	0.00	0.00
4.3.9.4	DIFERENCIAS DE COTIZACIONES A FAVOR EN VALORES NEGOCIABLES	0.00	0.00	0.00	0.00
4.3.9.5	RESULTADO POR POSICIÓN MONETARIA	0.00	0.00	0.00	0.00
4.3.9.6	UTILIDADES POR PARTICIPACIÓN PATRIMONIAL	0.00	0.00	0.00	0.00
4.3.9.9	OTROS INGRESOS Y BENEFICIOS VARIOS	0.00	0.00	0.00	0.00
5	GASTOS Y OTRAS PERDIDAS	0.00	\$80,420,394.89	0.00	\$80,420,394.89
5.1	GASTOS DE FUNCIONAMIENTO	0.00	\$73,114,489.32	0.00	\$73,114,489.32
5.1.1	SERVICIOS PERSONALES	0.00	\$60,123,061.20	0.00	\$60,123,061.20
5.1.1.1	REMUNERACIONES AL PERSONAL DE CARÁCTER PERMANENTE	0.00	\$33,315,432.76	0.00	\$33,315,432.76
5.1.1.2	REMUNERACIONES AL PERSONAL DE CARÁCTER TRANSITORIO	0.00	\$388,830.63	0.00	\$388,830.63
5.1.1.3	REMUNERACIONES ADICIONALES Y ESPECIALES	0.00	\$13,688,778.49	0.00	\$13,688,778.49
5.1.1.4	SEGURIDAD SOCIAL	0.00	\$9,364,370.55	0.00	\$9,364,370.55
5.1.1.5	OTRAS PRESTACIONES SOCIALES Y ECONÓMICAS	0.00	\$1,914,335.59	0.00	\$1,914,335.59
5.1.1.6	PAGO DE ESTÍMULOS A SERVIDORES PÚBLICOS	0.00	\$1,451,313.18	0.00	\$1,451,313.18
5.1.2	MATERIALES Y SUMINISTROS	0.00	\$3,369,233.76	0.00	\$3,369,233.76
5.1.2.1	MATERIALES DE ADMINISTRACIÓN, EMISIÓN DE DOCUMENTOS Y ARTÍCULOS OFICIALES	0.00	\$1,284,992.65	0.00	\$1,284,992.65
5.1.2.2	ALIMENTOS Y UTENSILIOS	0.00	\$473,444.19	0.00	\$473,444.19
5.1.2.3	MATERIAS PRIMAS Y MATERIALES DE PRODUCCIÓN Y COMERCIALIZACIÓN	0.00	\$250.09	0.00	\$250.09
5.1.2.4	MATERIALES Y ARTÍCULOS DE CONSTRUCCIÓN Y DE REPARACIÓN	0.00	\$273,762.69	0.00	\$273,762.69
5.1.2.5	PRODUCTOS QUÍMICOS, FARMACÉUTICOS Y DE LABORATORIO	0.00	\$18,415.70	0.00	\$18,415.70
5.1.2.6	COMBUSTIBLES, LUBRICANTES Y ADITIVOS	0.00	\$709,103.36	0.00	\$709,103.36
5.1.2.7	VESTUARIO, BLANCOS, PRENDAS DE PROTECCIÓN Y ARTÍCULOS DEPORTIVOS	0.00	\$338,522.08	0.00	\$338,522.08
5.1.2.8	MATERIALES Y SUMINISTROS PARA SEGURIDAD	0.00	\$0.00	0.00	\$0.00
5.1.2.9	HERRAMIENTAS, REFACCIONES Y ACCESORIOS MENORES	0.00	\$270,743.00	0.00	\$270,743.00
5.1.3	SERVICIOS GENERALES	0.00	\$9,622,194.36	0.00	\$9,622,194.36
5.1.3.1	SERVICIOS BÁSICOS	0.00	\$2,205,241.20	0.00	\$2,205,241.20

5.1.3.2	SERVICIOS DE ARRENDAMIENTO	0.00	\$290,746.85	0.00	\$290,746.85
5.1.3.3	SERVICIOS PROFESIONALES, CIENTÍFICOS Y TÉCNICOS Y OTROS SERVICIOS	0.00	\$2,521,530.43	0.00	\$2,521,530.43
5.1.3.4	SERVICIOS FINANCIEROS, BANCARIOS Y COMERCIALES	0.00	\$472,316.93	0.00	\$472,316.93
5.1.3.5	SERVICIOS DE INSTALACIÓN, REPARACIÓN, MANTENIMIENTO Y CONSERVACIÓN	0.00	\$1,371,164.60	0.00	\$1,371,164.60
5.1.3.6	SERVICIOS DE COMUNICACIÓN SOCIAL Y PUBLICIDAD	0.00	\$10,648.60	0.00	\$10,648.60
5.1.3.7	SERVICIOS DE TRASLADO Y VIÁTICOS	0.00	\$1,112,495.24	0.00	\$1,112,495.24
5.1.3.8	SERVICIOS OFICIALES	0.00	\$363,938.60	0.00	\$363,938.60
5.1.3.9	OTROS SERVICIOS GENERALES	0.00	\$1,274,111.71	0.00	\$1,274,111.71
5.2	TRANSFERENCIAS, ASIGNACIONES, SUBSIDIOS Y OTRAS AYUDAS	0.00	\$1,274,600.00	0.00	\$1,274,600.00
5.2.1	TRANSFERENCIAS INTERNAS Y ASIGNACIONES AL SECTOR PÚBLICO	0.00	0.00	0.00	0.00
5.2.1.1	ASIGNACIONES AL SECTOR PÚBLICO	0.00	0.00	0.00	0.00
5.2.1.2	TRANSFERENCIAS INTERNAS AL SECTOR PÚBLICO	0.00	0.00	0.00	0.00
5.2.2	TRANSFERENCIAS AL RESTO DEL SECTOR PÚBLICO	0.00	0.00	0.00	0.00
5.2.2.1	TRANSFERENCIAS A ENTIDADES PARAESTATALES	0.00	0.00	0.00	0.00
5.2.2.2	TRANSFERENCIAS A ENTIDADES FEDERATIVAS Y MUNICIPIOS	0.00	0.00	0.00	0.00
5.2.3	SUBSIDIOS Y SUBVENCIONES	0.00	0.00	0.00	0.00
5.2.3.1	SUBSIDIOS	0.00	0.00	0.00	0.00
5.2.3.2	SUBVENCIONES	0.00	0.00	0.00	0.00
5.2.4	AYUDAS SOCIALES	0.00	\$1,274,600.00	0.00	\$1,274,600.00
5.2.4.1	AYUDAS SOCIALES A PERSONAS	0.00	\$1,274,600.00	0.00	\$1,274,600.00
5.2.4.2	BECAS	0.00	0.00	0.00	0.00
5.2.4.3	AYUDAS SOCIALES A INSTITUCIONES	0.00	0.00	0.00	0.00
5.2.4.4	AYUDAS SOCIALES POR DESASTRES NATURALES Y OTROS SINIESTROS	0.00	0.00	0.00	0.00
5.2.5	PENSIONES Y JUBILACIONES	0.00	0.00	0.00	0.00
5.2.5.1	PENSIONES	0.00	0.00	0.00	0.00
5.2.5.2	JUBILACIONES	0.00	0.00	0.00	0.00
5.2.5.9	OTRAS PENSIONES Y JUBILACIONES	0.00	0.00	0.00	0.00
5.2.6	TRANSFERENCIAS A FIDEICOMISOS, MANDATOS Y CONTRATOS ANÁLOGOS	0.00	0.00	0.00	0.00
5.2.6.1	TRANSFERENCIAS A FIDEICOMISOS, MANDATOS Y CONTRATOS ANÁLOGOS AL GOBIERNO	0.00	0.00	0.00	0.00
5.2.6.2	TRANSFERENCIAS A FIDEICOMISOS, MANDATOS Y CONTRATOS ANÁLOGOS A ENTIDADES PARA	0.00	0.00	0.00	0.00


5.2.7	TRANSFERENCIAS A LA SEGURIDAD SOCIAL	0.00	0.00	0.00	0.00
5.2.7.1	TRANSFERENCIAS POR OBLIGACIONES DE LEY	0.00	0.00	0.00	0.00
5.2.8	DONATIVOS	0.00	0.00	0.00	0.00
5.2.8.1	DONATIVOS A INSTITUCIONES SIN FINES DE LUCRO	0.00	0.00	0.00	0.00
5.2.8.2	DONATIVOS A ENTIDADES FEDERATIVAS Y MUNICIPIOS	0.00	0.00	0.00	0.00
5.2.8.3	DONATIVOS A FIDEICOMISO, MANDATOS Y CONTRATOS ANÁLOGOS PRIVADOS	0.00	0.00	0.00	0.00
5.2.8.4	DONATIVOS A FIDEICOMISO, MANDATOS Y CONTRATOS ANÁLOGOS ESTATALES	0.00	0.00	0.00	0.00
5.2.8.5	DONATIVOS INTERNACIONALES	0.00	0.00	0.00	0.00
5.2.9	TRANSFERENCIAS AL EXTERIOR	0.00	0.00	0.00	0.00
5.2.9.1	TRANSFERENCIAS AL EXTERIOR A GOBIERNOS EXTRANJEROS Y ORGANISMOS INTERNACIONALES	0.00	0.00	0.00	0.00
5.2.9.2	TRANSFERENCIAS AL SECTOR PRIVADO EXTERNO	0.00	0.00	0.00	0.00
5.3	PARTICIPACIONES Y APORTACIONES	0.00	0.00	0.00	0.00
5.3.1	PARTICIPACIONES	0.00	0.00	0.00	0.00
5.3.1.1	PARTICIPACIONES DE LA FEDERACIÓN A ENTIDADES FEDERATIVAS Y MUNICIPIOS	0.00	0.00	0.00	0.00
5.3.1.2	PARTICIPACIONES DE LAS ENTIDADES FEDERATIVAS A LOS MUNICIPIOS	0.00	0.00	0.00	0.00
5.3.2	APORTACIONES	0.00	0.00	0.00	0.00
5.3.2.1	APORTACIONES DE LA FEDERACIÓN A ENTIDADES FEDERATIVAS Y MUNICIPIOS	0.00	0.00	0.00	0.00
5.3.2.2	APORTACIONES DE LAS ENTIDADES FEDERATIVAS A LOS MUNICIPIOS	0.00	0.00	0.00	0.00
5.3.3	CONVENIOS	0.00	0.00	0.00	0.00
5.3.3.1	CONVENIOS DE REASIGNACIÓN	0.00	0.00	0.00	0.00
5.3.3.2	CONVENIOS DE DESCENTRALIZACIÓN Y OTROS	0.00	0.00	0.00	0.00
5.4	INTERESES, COMISIONES Y OTROS GASTOS DE LA DEUDA PÚBLICA	0.00	0.00	0.00	0.00
5.4.1	INTERESES DE LA DEUDA PÚBLICA	0.00	0.00	0.00	0.00
5.4.1.1	INTERESES DE LA DEUDA PÚBLICA INTERNA	0.00	0.00	0.00	0.00
5.4.1.2	INTERESES DE LA DEUDA PÚBLICA EXTERNA	0.00	0.00	0.00	0.00
5.4.2	COMISIONES DE LA DEUDA PÚBLICA	0.00	0.00	0.00	0.00
5.4.2.1	COMISIONES DE LA DEUDA PÚBLICA INTERNA	0.00	0.00	0.00	0.00
5.4.2.2	COMISIONES DE LA DEUDA PÚBLICA EXTERNA	0.00	0.00	0.00	0.00
5.4.3	GASTOS DE LA DEUDA PÚBLICA	0.00	0.00	0.00	0.00
5.4.3.1	GASTOS DE LA DEUDA PÚBLICA INTERNA	0.00	0.00	0.00	0.00


5.4.3.2	GASTOS DE LA DEUDA PÚBLICA EXTERNA	0.00	0.00	0.00	0.00
5.4.4	COSTO POR COBERTURAS	0.00	0.00	0.00	0.00
5.4.4.1	COSTO POR COBERTURAS	0.00	0.00	0.00	0.00
5.4.5	APOYOS FINANCIEROS	0.00	0.00	0.00	0.00
5.4.5.1	APOYOS FINANCIEROS A INTERMEDIARIOS	0.00	0.00	0.00	0.00
5.4.5.2	APOYO FINANCIEROS A AHORRADORES Y DEUDORES DEL SISTEMA FINANCIERO NACIONAL	0.00	0.00	0.00	0.00
5.5	OTROS GASTOS Y PERDIDAS EXTRAORDINARIAS	0.00	\$6,031,305.57	0.00	\$6,031,305.57
5.5.1	ESTIMACIONES, DEPRECIACIONES, DETERIOROS, OBSOLESCENCIA Y AMORTIZACIONES	0.00	\$5,825,824.57	0.00	\$5,825,824.57
5.5.1.1	ESTIMACIONES POR PÉRDIDA O DETERIORO DE ACTIVOS CIRCULANTES	0.00	\$0.00	0.00	\$0.00
5.5.1.2	ESTIMACIONES POR PÉRDIDA O DETERIORO DE ACTIVO NO CIRCULANTE	0.00	\$0.00	0.00	\$0.00
5.5.1.3	DEPRECIACIÓN DE BIENES INMUEBLES	0.00	\$657,196.23	0.00	\$657,196.23
5.5.1.4	DEPRECIACIÓN DE INFRAESTRUCTURA	0.00	\$0.00	0.00	\$0.00
5.5.1.5	DEPRECIACIÓN DE BIENES MUEBLES	0.00	\$5,079,453.77	0.00	\$5,079,453.77
5.5.1.6	DETERIORO DE LOS ACTIVOS BIOLÓGICOS	0.00	\$0.00	0.00	\$0.00
5.5.1.7	AMORTIZACIÓN DE ACTIVOS INTANGIBLES	0.00	\$0.00	0.00	\$0.00
5.5.1.8	DISMINUCIÓN DE BIENES POR PÉRDIDA, OBSOLESCENCIA Y DETERIORO	0.00	\$89,174.57	0.00	\$89,174.57
5.5.2	PROVISIONES	0.00	\$205,481.00	0.00	\$205,481.00
5.5.2.1	PROVISIONES DE PASIVOS A CORTO PLAZO	0.00	\$205,481.00	0.00	\$205,481.00
5.5.2.2	PROVISIONES DE PASIVOS A LARGO PLAZO	0.00	0.00	0.00	0.00
5.5.3	DISMINUCIÓN DE INVENTARIOS	0.00	0.00	0.00	0.00
5.5.3.1	DISMINUCIÓN DE INVENTARIOS DE MERCANCIAS PARA VENTA	0.00	0.00	0.00	0.00
5.5.3.2	DISMINUCIÓN DE INVENTARIOS DE MERCANCIAS TERMINADAS	0.00	0.00	0.00	0.00
5.5.3.3	DISMINUCIÓN DE INVENTARIOS DE MERCANCIAS EN PROCESO DE ELABORACIÓN	0.00	0.00	0.00	0.00
5.5.3.4	DISMINUCIÓN DE INVENTARIOS DE MATERIAS PRIMAS, MATERIALES Y SUMINISTROS PARA PRO	0.00	0.00	0.00	0.00
5.5.3.5	DISMINUCIÓN DE ALMACÉN DE MATERIALES Y SUMINISTROS DE CONSUMO	0.00	0.00	0.00	0.00
5.5.4	AUMENTO POR INSUFICIENCIA DE ESTIMACIONES POR PÉRDIDA O DETERIORO U OBSOLESCEN	0.00	0.00	0.00	0.00
5.5.4.1	AUMENTO POR INSUFICIENCIA DE ESTIMACIONES POR PÉRDIDA O DETERIORO U OBSOLESCEN	0.00	0.00	0.00	0.00
5.5.5	AUMENTO POR INSUFICIENCIA DE PROVISIONES	0.00	0.00	0.00	0.00
5.5.5.1	AUMENTO POR INSUFICIENCIA DE PROVISIONES	0.00	0.00	0.00	0.00
5.5.9	OTROS GASTOS	0.00	0.00	0.00	0.00

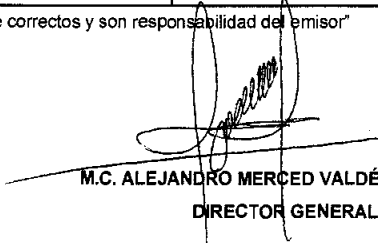
5.5.9.1	GASTOS DE EJERCICIOS ANTERIORES	0.00	0.00	0.00	0.00
5.5.9.2	PÉRDIDAS POR RESPONSABILIDADES	0.00	0.00	0.00	0.00
5.5.9.3	BONIFICACIONES Y DESCUENTOS OTORGADOS	0.00	0.00	0.00	0.00
5.5.9.4	DIFERENCIAS POR TIPO DE CAMBIO NEGATIVAS EN EFECTIVO Y EQUIVALENTES	0.00	0.00	0.00	0.00
5.5.9.5	DIFERENCIAS DE COTIZACIONES NEGATIVAS EN VALORES NEGOCIABLES	0.00	0.00	0.00	0.00
5.5.9.6	RESULTADO POR POSICIÓN MONETARIA	0.00	0.00	0.00	0.00
5.5.9.7	PÉRDIDAS POR PARTICIPACIÓN PATRIMONIAL	0.00	0.00	0.00	0.00
5.5.9.9	OTROS GASTOS VARIOS	0.00	0.00	0.00	0.00
5.6	INVERSIÓN PÚBLICA	0.00	0.00	0.00	0.00
5.6.1	INVERSIÓN PÚBLICA NO CAPITALIZABLE	0.00	0.00	0.00	0.00
5.6.1.1	CONSTRUCCIÓN EN BIENES NO CAPITALIZABLE	0.00	0.00	0.00	0.00
7	CUENTAS DE ORDEN CONTABLES	0.00	0.00	0.00	0.00
7.1	VALORES	0.00	0.00	0.00	0.00
7.1.1	VALORES EN CUSTODIA	0.00	0.00	0.00	0.00
7.1.2	CUSTODIA DE VALORES	0.00	0.00	0.00	0.00
7.1.3	INSTRUMENTOS DE CRÉDITO PRESTADOS A FORMADORES DE MERCADO	0.00	0.00	0.00	0.00
7.1.4	PRÉSTAMO DE INSTRUMENTOS DE CRÉDITO A FORMADORES DE MERCADO Y SU GARANTÍA	0.00	0.00	0.00	0.00
7.1.5	INSTRUMENTOS DE CRÉDITO RECIBIDOS EN GARANTÍA DE LOS FORMADORES DE MERCADO	0.00	0.00	0.00	0.00
7.1.6	GARANTÍA DE CRÉDITOS RECIBIDOS DE LOS FORMADORES DE MERCADO	0.00	0.00	0.00	0.00
7.2	EMISION DE OBLIGACIONES	0.00	0.00	0.00	0.00
7.2.1	AUTORIZACIÓN PARA LA EMISIÓN DE BONOS, TÍTULOS Y VALORES DE LA DEUDA PÚBLICA INTE	0.00	0.00	0.00	0.00
7.2.2	AUTORIZACIÓN PARA LA EMISIÓN DE BONOS, TÍTULOS Y VALORES DE LA DEUDA PÚBLICA EXTE	0.00	0.00	0.00	0.00
7.2.3	EMISIONES AUTORIZADAS DE LA DEUDA PÚBLICA INTERNA Y EXTERNA	0.00	0.00	0.00	0.00
7.2.4	SUSCRIPCIÓN DE CONTRATOS DE PRÉSTAMOS Y OTRAS OBLIGACIONES DE LA DEUDA PÚBLICA	0.00	0.00	0.00	0.00
7.2.5	SUSCRIPCIÓN DE CONTRATOS DE PRÉSTAMOS Y OTRAS OBLIGACIONES DE LA DEUDA PÚBLICA	0.00	0.00	0.00	0.00
7.2.6	CONTRATOS DE PRÉSTAMOS Y OTRAS OBLIGACIONES DE LA DEUDA PÚBLICA INTERNA Y EXTE	0.00	0.00	0.00	0.00
7.3	AVALES Y GARANTIAS	0.00	0.00	0.00	0.00
7.3.1	AVALES AUTORIZADOS	0.00	0.00	0.00	0.00
7.3.2	AVALES FIRMADOS	0.00	0.00	0.00	0.00
7.3.3	FIANZAS Y GARANTÍAS RECIBIDAS POR DEUDAS A COBRAR	0.00	0.00	0.00	0.00

7.3.4	FIANZAS Y GARANTÍAS RECIBIDAS	0.00	0.00	0.00	0.00
7.3.5	FIANZAS OTORGADAS PARA RESPALDAR OBLIGACIONES NO FISCALES DEL GOBIERNO	0.00	0.00	0.00	0.00
7.3.6	FIANZAS OTORGADAS DEL GOBIERNO PARA RESPALDAR OBLIGACIONES NO FISCALES	0.00	0.00	0.00	0.00
7.4	JUICIOS	0.00	0.00	0.00	0.00
7.4.1	DEMANDAS JUDICIAL EN PROCESO DE RESOLUCIÓN	0.00	0.00	0.00	0.00
7.4.2	RESOLUCIÓN DE DEMANDAS EN PROCESO JUDICIAL	0.00	0.00	0.00	0.00
7.5	INVERSION MEDIANTE PROYECTOS PARA PRESTACION DE SERVICIOS (PPS) Y SIMILARES	0.00	0.00	0.00	0.00
7.5.1	CONTRATOS PARA INVERSIÓN MEDIANTE PROYECTOS PARA PRESTACIÓN DE SERVICIOS (PPS) Y SIMILARES	0.00	0.00	0.00	0.00
7.5.2	INVERSIÓN PÚBLICA CONTRATADA MEDIANTE PROYECTOS PARA PRESTACIÓN DE SERVICIOS (PPS) Y SIMILARES	0.00	0.00	0.00	0.00
7.6	BIENES EN CONCESIONADOS O EN COMODATO	0.00	0.00	0.00	0.00
7.6.1	BIENES BAJO CONTRATO EN CONCESIÓN	0.00	0.00	0.00	0.00
7.6.2	CONTRATO DE CONCESIÓN POR BIENES	0.00	0.00	0.00	0.00
7.6.3	BIENES BAJO CONTRATO EN COMODATO	0.00	0.00	0.00	0.00
7.6.4	CONTRATO DE COMODATO POR BIENES	0.00	0.00	0.00	0.00
7700	INGRESOS (CUENTA PUENTE)	\$62,127,550.38	0.00	0.00	\$62,127,550.38
7701	Ingresos en tránsito	\$0.00	0.00	0.00	\$0.00
7702	Ingresos pendientes por adeudos de la federación	\$0.00	0.00	0.00	\$0.00
7703	Ingresos Pendientes por adeudos del Estado	\$62,127,550.38	0.00	0.00	\$62,127,550.38
7800	ADEUDOS (CUENTA PUENTE)	-\$62,127,550.38	0.00	0.00	-\$62,127,550.38
7801	Adeudos de alumnos externos	\$0.00	0.00	0.00	\$0.00
7802	Adeudos de la federación	\$0.00	0.00	0.00	\$0.00
7803	Adeudos del Estado	-\$62,127,550.38	0.00	0.00	-\$62,127,550.38
7900	Reserva	\$0.00	0.00	0.00	0.00
7901	Reserva para estimaciones	\$0.00	0.00	0.00	0.00
7902	Estimaciones en reserva	\$0.00	0.00	0.00	0.00

: "Bajo protesta de decir verdad declaramos que los Estados Financieros y sus notas, son razonablemente correctos y son responsabilidad del emisor"


C.P. GISELA DE LEÓN SALINAS
JEFA DEL DEPTO DE RECURSOS FINANCIEROS


M.A. SILVIA CORDOVA MENCHACA
SUBDIRECTORA ADMINISTRATIVA


M.C. ALEJANDRO MERCED VALDÉS AGUIRRE
DIRECTOR GENERAL

INSTITUTO TECNOLÓGICO DE ESTUDIOS SUPERIORES DE LA REGIÓN CARBONIFERA

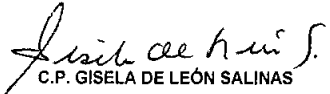
Balanza de Comprobación

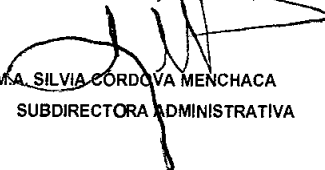
Del 01 de enero al 31 de diciembre de 2018


CÓDIGO	CUENTA CONTABLE	SALDO INICIAL	CARGOS	ABONOS	SALDO FINAL
8	CUENTAS DE ORDEN PRESUPUESTARIAS	0.00	\$750,619,974.68	\$750,619,974.68	0.00
8.1	LEY DE INGRESOS	0.00	\$251,297,676.91	\$251,297,676.91	0.00
8.1.1	LEY DE INGRESOS ESTIMADA	0.00	\$82,700,078.00	\$0.00	\$82,700,078.00
8.1.2	LEY DE INGRESOS POR EJECUTAR	0.00	\$83,977,628.76	\$86,039,002.14	\$2,061,373.38
8.1.3	MODIFICACIONES A LA LEY DE INGRESOS ESTIMADA	0.00	\$3,338,924.14	\$2,696,582.75	\$642,341.39
8.1.4	LEY DE INGRESOS DEVENGADA	0.00	\$81,281,046.01	\$81,281,046.01	\$0.00
8.1.5	LEY DE INGRESOS RECAUDADA	0.00	\$0.00	\$81,281,046.01	\$81,281,046.01
8.2	PRESUPUESTO DE EGRESOS	0.00	\$499,322,297.77	\$499,322,297.77	\$0.00
8.2.1	PRESUPUESTO DE EGRESOS APROBADO	0.00	\$0.00	\$84,612,872.29	\$84,612,872.29
8.2.2	PRESUPUESTO DE EGRESOS POR EJERCER	0.00	\$139,411,033.43	\$131,189,941.42	\$8,221,092.01
8.2.3	MODIFICACIONES AL PRESUPUESTO DE EGRESOS APROBADO	0.00	\$54,442,786.44	\$54,798,161.14	\$355,374.70
8.2.4	PRESUPUESTO DE EGRESOS COMPROMETIDO	0.00	\$76,747,154.98	\$76,679,483.15	\$67,671.83
8.2.5	PRESUPUESTO DE EGRESOS DEVENGADO	0.00	\$76,679,483.15	\$76,679,483.15	\$0.00
8.2.6	PRESUPUESTO DE EGRESOS EJERCIDO	0.00	\$76,679,483.15	\$75,362,356.62	\$1,317,126.53
8.2.7	PRESUPUESTO DE EGRESOS PAGADO	0.00	\$75,362,356.62	\$0.00	\$75,362,356.62
9	CUENTAS DE CIERRE PRESUPUESTARIO	0.00	5,918,689.39	5,918,689.39	0.00
9.1	SUPERAVIT FINANCIERO	0.00	0.00	0.00	0.00
9.2	DEFICIT FINANCIERO	0.00	0.00	0.00	0.00
9.3	ADEUDOS DE EJERCICIOS FISCALES ANTERIORES	0.00	0.00	0.00	0.00

Nota de Gestión Administrativa 17

De conformidad con la nota de gestión administrativa número 17 la Información Contable deberá estar firmada en cada página de la misma e incluir al final la siguiente leyenda: "Bajo protesta de decir verdad declaramos que los Estados Financieros y sus notas, son razonablemente correctos y son responsabilidad del emisor"


 C.P. GISELA DE LEÓN SALINAS
 JEFA DEL DEPTO DE RECURSOS FINANCIEROS


 M.A. SILVIA CORDOVA MENCHACA
 SUBDIRECTORA ADMINISTRATIVA


 M.C. ALEJANDRO MERCED VALDÉS AGUIRRE
 DIRECTOR GENERAL



INFORME DE LOS AUDITORES INDEPENDIENTES

**LIC. TERESA GUAJARDO BERLANGA
SECRETARIA DE FISCALIZACION Y RENDICION DE CUENTAS
DEL GOBIERNO DEL ESTADO DE COAHUILA
PRESENTE.-**

Hemos auditado los estados financieros adjuntos del INSTITUTO TECNOLÓGICO DE ESTUDIOS SUPERIORES DE LA REGIÓN CARBONÍFERA, DR. ROGELIO MONTEMAYOR SEGUY, que comprenden el Estado de Situación Financiera al 31 de diciembre de 2018, y el Estado de Actividades, el Estado de Variaciones en la Hacienda Pública y el Estado de Flujo de Efectivo correspondientes al año terminado en dicha fecha, así como un resumen de las políticas contables significativas y otra información explicativa. Los estados financieros han sido preparados por la administración de la Entidad de conformidad con las disposiciones en materia de información financiera establecidas en la Ley General de Contabilidad Gubernamental, en los Postulados Básicos de Contabilidad Gubernamental, en las Normas Generales y Específicas de Información Financiera Gubernamental, emitidas por el Consejo Nacional de Armonización Contable y en las Normas de Información Financiera emitidas por el consejo Mexicano de Normas de Información Financiera, A. C., que son aplicadas de manera supletoria.

Opinión

En nuestra opinión, los estados financieros adjuntos indicados en el primer párrafo de este informe, al 31 de diciembre de 2018 y por el año terminado en esa fecha, presentan razonablemente, en todos los aspectos importantes la situación financiera del INSTITUTO TECNOLÓGICO DE ESTUDIOS SUPERIORES DE LA REGIÓN CARBONÍFERA, DR. ROGELIO MONTEMAYOR SEGUY, y han sido preparados, en todos los aspectos importantes, de conformidad con las reglas contables señaladas, así como el grado de colaboración de la entidad para el cumplimiento de los objetivos de la función de control gubernamental.

Fundamento de la Opinión

Hemos llevado a cabo nuestra auditoría de conformidad con las Normas Internacionales de Auditoría. Nuestras responsabilidades, de acuerdo con estas normas, se describen con más detalle en la sección "Responsabilidades del auditor para la auditoría de los estados financieros" de nuestro informe. Somos independientes de la entidad de conformidad con el Código de Ética Profesional emitido por el Instituto Mexicano de Contadores Públicos, A.C., junto con los requerimientos de ética que son aplicables a nuestras auditorías de los estados financieros en México, y hemos cumplido con las demás responsabilidades de ética de conformidad con esos requerimientos y con el Código de Ética Profesional. Consideramos que la evidencia de auditoría que hemos obtenido proporciona una base suficiente y adecuada para nuestra opinión.

Base de preparación contable y utilización de este informe

Los estados financieros fueron preparados para cumplir con los requerimientos normativos gubernamentales a que está sujeta la entidad y para ser integrados en el reporte de la Cuenta Pública del



PEÑA MONETA Y COMPAÑÍA, S.C.

CONTADORES PÚBLICOS Y CONSULTORES

ente, los cuales, están presentados en los formatos que para tal efecto, fueron establecidos por el Consejo Nacional de Armonización Contable.

Responsabilidad de la administración en relación con los estados financieros

La administración de la entidad es responsable de la preparación de los estados financieros adjuntos de conformidad con las reglas contables indicadas, y del control interno que la administración consideró necesario para permitir la preparación de estos estados financieros libres de desviación importante, debido a fraude o error.

Responsabilidad del auditor

Nuestra responsabilidad es expresar una opinión sobre los estados financieros adjuntos basada en nuestra auditoría. Los Estados Financieros por el ejercicio 2017 fueron dictaminados y se emitió una opinión el día 13 de Marzo de 2018. Hemos llevado a cabo nuestra auditoría de conformidad con las Normas Internacionales de Auditoría. Dichas normas exigen que cumplamos con los requerimientos de ética, así como que planeemos y ejecutemos la auditoría con el fin de obtener una seguridad razonable sobre si los estados financieros están libres de desviación importante.

Una auditoría conlleva la aplicación de procedimientos para obtener evidencia de auditoría sobre los importes y la información revelada en los estados financieros. Los procedimientos seleccionados dependen del juicio del auditor, incluida la evaluación de los riesgos de desviación importante en los estados financieros, debida a fraude o error. Al efectuar dicha evaluación del riesgo, el auditor tiene en cuenta el control interno relevante para la preparación, por parte de la administración de la entidad, de los estados financieros, con el fin de diseñar los procedimientos de auditoría que sean adecuados en función de las circunstancias, y no con la finalidad de expresar una opinión sobre la eficacia del control interno de la entidad. Una auditoría también incluye la evaluación de la adecuación de las políticas contables aplicadas y de la razonabilidad de las estimaciones contables realizadas por la administración, así como la evaluación de la presentación de los estados financieros en su conjunto y para este caso, el grado de colaboración de la entidad para el cumplimiento de los objetivos de la función de control gubernamental.

Monclova, Coahuila al 08 de Abril de 2019


C.P.C. GENARO ENRIQUE PEÑA MONETA
REG. D.G.P. 257914
REG. ASEC-RPI-028-2017


Cuenta Pública 2018
 Instituto Tecnológico de Estudios Superiores de la Región Carbonífera
 Estado Analítico de Ingresos
 Del 01 de enero al 31 de diciembre de 2018

Clasificación Económica	Ingreso					
	Estimado 1	Ampliaciones y Reducciones 2	Modificado (3= 1 + 2)	Devengado 4	Recaudado 5	Diferencia (6= 5 - 1)
Ingresos						
Ingresos Corrientes	82,700,078.00	642,341.00	83,342,419.00	81,281,046.00	81,281,046.00	-1,419,032.00
Ingresos de Capital	82,700,078.00	642,341.00	83,342,419.00	81,281,046.00	81,281,046.00	-1,419,032.00
	0.00	0.00	0.00	0.00	0.00	0.00
Financiamiento						
Fuentes Financieras	0.00	0.00	0.00	0.00	0.00	0.00
	0.00	0.00	0.00	0.00	0.00	0.00
Total	82,700,078.00	642,341.00	83,342,419.00	81,281,046.00	81,281,046.00	-1,419,032.00

"Bajo protesta de decir verdad declaramos que los Estados Financieros y sus notas, son razonablemente correctos y son responsabilidad del emisor"


 ING. JULIO CÉSAR MONTENEGRO HERNÁNDEZ
 SUBDIRECTOR DE PLANEACIÓN



 M.A. ROCÍO BERNAL GARZA
 DIRECTORA DE PLANEACIÓN Y VINCULACIÓN


 M.C. ALEJANDRO MERCED VALDÉS AGUIRRE
 DIRECTOR GENERAL


Cuenta Pública 2018
 Instituto Tecnológico de Estudios Superiores de la Región Carbonífera
 Estado Analítico de Ingresos
 Del 1 de Enero al 31 de Diciembre de 2018

Estado Analítico de Ingresos Por Fuente de Financiamiento	Estimado (1)	Ampliaciones y Reducciones (2)	Ingreso		Diferencia (6= 5 - 1)	
			Modificado (3= 1 + 2)	Devengado (4)		Recaudado (5)
Ingresos del Gobierno						
Impuestos	69,874,098	1,130,299	71,004,397	70,040,290	70,040,290	166,192
Contribuciones de Mejoras	0	0	0	0	0	0
Derechos	0	6,790	6,790	6,790	6,790	6,790
Productos	61,067	169,103	230,169	172,477	172,477	111,411
Corriente	61,067	169,103	230,169	172,477	172,477	111,411
Capital	0	0	0	0	0	0
Aprovechamientos	1,105,000	312,065	1,417,065	1,244,273	1,244,273	139,273
Corriente	1,105,000	312,065	1,417,065	1,244,273	1,244,273	139,273
Capital	0	0	0	0	0	0
Participaciones y Aportaciones	68,708,031	642,341	69,350,373	68,616,750	68,616,750	-91,281
Transferencias, Asignaciones, Subsidios y Otras Ayudas	0	0	0	0	0	0
Ingresos de Organismos y Empresas	12,825,980	-487,957	12,338,023	11,240,756	11,240,756	-1,585,224
Cuotas y Aportaciones de Seguridad Social	0	0	0	0	0	0
Ingresos por Ventas de Bienes y Servicios	12,825,980	-487,957	12,338,023	11,240,756	11,240,756	-1,585,224
Transferencias, Asignaciones, Subsidios y Otras Ayudas	0	0	0	0	0	0
Ingresos derivados de financiamiento	0	0	0	0	0	0
Ingresos Derivados de Financiamientos	0	0	0	0	0	0
Total	82,700,078	642,341	83,342,419	81,281,046	81,281,046	-1,419,032
				Ingresos excedentes ¹		


¹ Los ingresos excedentes se presentan para efectos de cumplimiento de la Ley General de Contabilidad Gubernamental y el importe reflejado debe ser siempre mayor a cero. Bajo protesta de decir verdad declaramos que los Estados Financieros y sus notas, son razonablemente correctos y son responsabilidad del emisor.



 ING. JULIO CÉSAR MONTENEGRO HERNÁNDEZ
 SUBDIRECTOR DE PLANEACIÓN



 M.C. ALEJANDRO MÉNDEZ VALDÉS AGUIRRE
 DIRECTOR GENERAL





 M.A. BÉCÍA BERNAL GARZA
 DIRECTORA DE PLANEACIÓN Y VINCULACIÓN

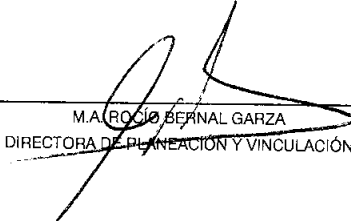
Cuenta Pública 2018
 Instituto Tecnológico de Estudios Superiores de la Región Carbonífera
 Estado Analítico de Ingresos
 Del 1 de Enero al 31 de Diciembre de 2018

Rubro de Ingresos	Estimado (1)	Ampliaciones y Reducciones (2)	Ingreso		Diferencia (6= 5 - 1)
			Modificado (3= 1 + 2)	Devengado (4)	
Impuestos	0	0	0	0	0
Cuotas y Aportaciones de Seguridad Social	0	0	0	0	0
Contribuciones de Mejoras	0	0	0	0	0
Derechos	0	0	0	0	0
Productos	0	6,790	6,790	6,790	6,790
Corriente	61,067	169,103	230,169	172,477	111,411
Capital	61,067	169,103	230,169	172,477	111,411
Aprovechamientos	0	0	0	0	0
Corriente	1,105,000	312,065	1,417,065	1,244,273	139,273
Capital	1,105,000	312,065	1,417,065	1,244,273	139,273
Ingresos por Ventas de Bienes y Servicios	0	0	0	0	0
Participaciones y Aportaciones	12,825,980	-487,957	12,338,023	11,240,756	-1,585,224
Transferencias, Asignaciones, Subsidios y Otras Ayudas	68,708,031	642,341	69,350,373	68,616,750	-91,281
Ingresos Derivados de Financiamientos	0	0	0	0	0
	0	0	0	0	0
Total	82,700,078	642,341	83,342,419	81,281,046	81,281,046
				Ingresos excedentes¹	-1,419,032

¹ Los ingresos excedentes se presentan para efectos de cumplimiento de la Ley General de Contabilidad Gubernamental y el importe reflejado debe ser siempre mayor a cero. Bajo protesta de decir verdad declaramos que los Estados Financieros y sus notas, son razonablemente correctos y son responsabilidad del emisor.


 ING. JULIO CÉSAR MONTENEGRO HERNÁNDEZ
 SUBDIRECTOR DE PLANEACIÓN


 M.C. ALEJANDRO MÉNDEZ VALDÉS AGUIRRE
 DIRECTOR GENERAL



 M.A. ROCÍO BERNAL GARZA
 DIRECTORA DE PLANEACIÓN Y VINCULACIÓN


Cuenta Pública 2018
 Instituto Tecnológico de Estudios Superiores de la Región Carbonífera
 Estado Analítico del Ejercicio del Presupuesto de Egresos
 Clasificación Administrativa
 Del 1 de Enero al 31 de Diciembre de 2018

Concepto	Aprobado 1	Ampliaciones/ (Reducciones) 2	Egresos Modificado 3 = (1 + 2)	Devengado 4	Pagado 5	Subejercicio 6 = (3 - 4)
100 Dirección General						
101 Dirección General	\$15,255,427	-\$3,149,806	\$12,105,621	\$10,907,596	\$10,787,597	\$1,198,026
102 Dirección Académica	\$2,271,313	-\$105,221	\$2,166,092	\$2,147,467	\$2,116,142	\$18,636
103 DIRECCIÓN DE PLANEACIÓN Y VINCULACIÓN	\$1,763,539	-\$93,576	\$1,669,963	\$1,594,593	\$1,567,350	\$75,370
104 Subdirección Administrativa	\$3,356,170	-\$1,266,257	\$2,089,913	\$1,065,670	\$1,070,563	\$1,004,243
105 TECNOLOGÍAS DE LA INFORMACIÓN Y COMUNICACIÓN	\$4,224,619	-\$1,033,972	\$3,190,647	\$3,162,437	\$3,141,867	\$28,210
106 SUBDIRECCION DE PLANEACION	\$2,664,746	-\$485,987	\$2,178,858	\$2,138,576	\$2,130,093	\$40,282
200 Dirección Académica	\$975,040	-\$164,893	\$810,147	\$778,862	\$761,582	\$31,285
201 Subdirección Académica	\$1,964,158	-\$69,084	\$1,895,074	\$1,728,351	\$1,701,203	\$166,723
202 Subdirección de Estudios de Posgrado e Investigación	\$934,091	-\$213,409	\$720,682	\$646,838	\$633,264	\$73,844
300 Subdirección de Estudios Profesionales	\$1,030,067	\$144,325	\$1,174,392	\$1,081,513	\$1,067,939	\$92,879
301 División Académica de Ingeniería Industrial	\$32,281,585	\$6,754,941	\$39,036,526	\$36,303,107	\$35,563,120	\$2,733,419
302 División Académica de Ingeniería Electromecánica	\$5,856,746	\$1,060,929	\$6,917,675	\$6,468,728	\$6,340,181	\$450,948
303 DIVISIÓN ACADÉMICA DE INGENIERÍA EN ADMINISTRACIÓN	\$5,202,866	\$1,621,074	\$6,823,940	\$6,013,572	\$5,882,656	\$810,368
304 División Académica de Ing. en Sistemas Computacionales	\$5,511,419	\$1,260,874	\$6,772,093	\$6,669,074	\$6,515,608	\$103,019
305 División Académica de Ingeniería Mecatrónica	\$5,782,708	\$1,207,028	\$6,989,735	\$6,718,196	\$6,575,373	\$271,539
306 DIV. ACAD. ING. PETROLERA	\$5,106,733	-\$686,859	\$5,693,592	\$5,136,192	\$5,030,925	\$557,399
307 DIV. DE EDUCACION A DISTANCIA MIXTA	\$2,111,150	\$1,354,880	\$3,466,030	\$3,388,183	\$3,327,510	\$77,847
308 DEPARTAMENTO DE DESARROLLO ACADÉMICO	\$1,190,255	-\$192,402	\$997,853	\$697,237	\$685,446	\$300,617
400 Subdirección de Estudios de Posgrado e Investigación	\$1,519,709	-\$144,101	\$1,375,608	\$1,213,925	\$1,205,441	\$161,663
401 DIVISIÓN DE POSGRADO, DESARROLLO Y ORIENTACIÓN ACADÉMICA	\$3,668,096	\$356,726	\$4,024,821	\$3,705,459	\$3,663,263	\$319,362
402 DEPARTAMENTO DE CDNTROL ESCOLAR Y SERVICIOS ESTUDIANTILES	\$1,008,507	-\$34,484	\$974,023	\$742,431	\$726,163	\$231,592
500 Subdirección Administrativa	\$2,659,588	\$391,210	\$3,050,798	\$2,963,028	\$2,937,100	\$87,770
501 DEPARTAMENTO DE RECURSOS HUMANOS	\$16,583,045	-\$3,323,357	\$13,259,688	\$11,541,451	\$11,399,351	\$1,718,237
502 Departamento de Recursos Financieros	\$8,898,923	-\$4,587,749	\$4,311,175	\$3,132,519	\$3,094,369	\$1,178,665
503 DEPARTAMENTO DE RECURSOS MATERIALES Y SERVICIOS GENERALES	\$2,389,325	-\$481,795	\$1,907,529	\$1,879,284	\$1,847,966	\$28,245
600 DIRECCIÓN DE PLANEACIÓN Y VINCULACIÓN	\$5,294,797	\$1,746,187	\$7,040,984	\$6,529,648	\$6,457,016	\$511,336
601 DEPTO DE PROMOCIÓN CULTURAL, DEPORTIVA, CÍVICA Y RECREATIVA	\$7,705,342	-\$75,990	\$7,629,352	\$6,570,922	\$6,446,028	\$1,058,430
602 Departamento de Información	\$3,687,155	-\$338,043	\$3,349,111	\$2,983,570	\$2,926,197	\$365,542
603 DEPARTAMENTO DE CALIDAD E INNOVACIÓN	\$1,158,895	\$97,615	\$1,256,510	\$980,684	\$960,511	\$275,826
604 DEPARTAMENTO DE INCUBACIÓN E INNOVACIÓN EMPRESARIAL	\$1,141,240	\$249,579	\$1,390,819	\$1,223,299	\$1,205,387	\$167,520
605 Subdirección de Vinculación	\$748,795	-\$88,544	\$660,251	\$490,463	\$479,084	\$169,789
700 Subdirección de Vinculación	\$969,257	\$3,403	\$972,660	\$892,907	\$874,849	\$79,753
701 Departamento de Gestión Tecnológica	\$6,000,253	-\$150,410	\$5,849,844	\$5,004,919	\$4,905,543	\$844,924
703 DEPARTAMENTO DE INGLÉS	\$661,377	\$25,772	\$687,149	\$425,646	\$417,162	\$261,503
800 SUBDIRECCIÓN DE PLANEACIÓN	\$5,338,876	-\$176,182	\$5,162,694	\$4,579,273	\$4,488,381	\$568,421
802 DEPARTAMENTO DE COMUNICACIÓN Y DIFUSIÓN	\$1,154,966	\$12,354	\$1,167,320	\$917,677	\$896,252	\$249,644
803 DEPARTAMENTO DE ESTADÍSTICA Y EVALUACIÓN	\$693,474	\$70,079	\$763,553	\$682,103	\$668,998	\$81,450
Total del Gasto	\$84,612,872	-\$355,375	\$84,968,247	\$76,679,483	\$75,362,357	\$8,288,764

Bajo protesta de decir verdad declaramos que los Estados Financieros y sus notas, son razonablemente correctos y son responsabilidad del emisor.


 ING. JULID CÉSAR MONTENEGRO HERNÁNDEZ
 SUBDIRECCIÓN DE PLANEACIÓN



 M.C. ALEJANDRO MERCEDES VALDÉS AGUIRRE
 DIRECTOR GENERAL


 M.A. ROCÍO BERNAL GARZA
 DIRECTORA DE PLANEACIÓN Y VINCULACIÓN


Cuenta Pública 2018
Instituto Tecnológico de Estudios Superiores de la Región Carbonífera
Estado Analítico del Ejercicio del Presupuesto de Egresos
Clasificación Económica (por Tipo de Gasto)
Del 1 de Enero al 31 de Diciembre de 2018

Concepto	Egresos					
	Aprobado	Ampliaciones/ (Reducciones)	Modificado	Devengado	Pagado	Subejercicio
	1	2	3 = (1 + 2)	4	5	6 = (3 - 4)
Gasto Corriente	79,326,265	270,008	79,596,273	74,389,089	73,071,963	5,207,183
Gasto de Capital	5,286,608	85,367	5,371,974	2,290,394	2,290,394	3,081,580
Amortización de la Deuda y Disminución de Pasivos	0	0	0	0	0	0
Pensiones y Jubilaciones	0	0	0	0	0	0
Participaciones	0	0	0	0	0	0
Total del Gasto	84,612,872	355,375	84,968,247	76,679,483	75,362,357	8,288,764

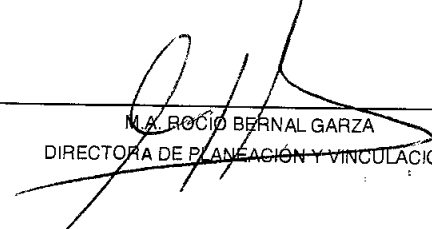
Bajo protesta de decir verdad declaramos que los Estados Financieros y sus notas, son razonablemente correctos y son responsabilidad del emisor.



 ING. JULIO CÉSAR MONTENEGRO HERNÁNDEZ
 SUBDIRECTOR DE PLANEACIÓN



 M.C. ALEJANDRO MERCED VALDÉS AGUIRRE
 DIRECTOR GENERAL



 M.A. ROCÍO BERNAL GARZA
 DIRECTORA DE PLANEACIÓN Y VINCULACIÓN


Cuenta Pública 2018
 Instituto Tecnológico de Estudios Superiores de la Región Carbonífera
 Estado Analítico del Ejercicio del Presupuesto de Egresos
 Clasificación por Objeto del Gasto (Capítulo y Concepto)
 Del 1 de Enero al 31 de Diciembre de 2018

Concepto	Egresos					
	Aprobado 1	Ampliaciones/ (Reducciones) 2	Modificado 3 = (1 + 2)	Devengado 4	Pagado 5	Subejercicio 6 = (3 - 4)
Servicios Personales						
Remuneraciones al Personal de Carácter Permanente	59,414,669	2,331,444	61,746,313	60,123,061	58,805,935	1,623,252
Remuneraciones al Personal de Carácter Transitorio	30,184,462	3,420,983	33,605,445	33,315,433	33,315,433	290,012
Remuneraciones Adicionales y Especiales	0	394,620	394,620	388,831	388,831	5,790
Seguridad Social	12,625,050	2,125,053	14,750,103	13,686,778	13,686,778	1,061,325
Otras Prestaciones Sociales y Económicas	7,901,963	1,584,439	9,486,403	9,364,371	8,047,244	132,032
Previsiones	6,703,393	-6,654,969	2,046,424	1,914,336	1,914,336	134,086
Pago de Estímulos a Servidores Públicos	0	0	0	0	0	0
Materiales y Suministros						
Materiales de Administración, Emisión de Documentos y Artículos Oficiales	5,186,631	-242,109	4,944,522	4,451,313	4,451,313	5
Alimentos y Utensilios	2,337,288	-282,855	2,054,433	1,284,993	1,284,993	769,440
Materias Primas y Materiales de Producción y Comercialización	474,602	167,156	641,759	473,444	473,444	168,314
Materiales y Artículos de Construcción y de Reparación	0	255	255	250	250	5
Productos Químicos, Farmacéuticos y de Laboratorio	1,206,846	-829,594	377,052	273,763	273,763	103,289
Combustibles, Lubricantes y Aditivos	29,195	3,630	33,024	18,416	18,418	14,609
Vestuario, Blancos, Prendas de Protección y Artículos Deportivos	684,055	213,309	897,365	709,103	709,103	188,261
Materiales y Suministros Para Seguridad	372,477	206,020	578,497	338,522	338,522	239,975
Herramientas, Refacciones y Accesorios Menores	0	0	0	0	0	0
Servicios Generales						
Servicios Básicos	82,368	279,770	362,138	270,743	270,743	91,395
Servicios de Arrendamiento	13,455,865	-1,867,127	11,588,738	9,622,194	9,622,194	1,966,544
Servicios Profesionales, Científicos, Técnicos y Otros Servicios	3,229,173	-1,021,541	2,207,632	2,205,241	2,205,241	2,391
Servicios Financieros, Bancarios y Comerciales	519,229	-129,311	389,917	290,747	290,747	99,171
Servicios de Instalación, Reparación, Mantenimiento y Conservación	4,124,050	-864,931	3,259,119	2,521,530	2,521,530	737,589
Servicios de Comunicación Social y Publicidad	666,225	17,887	684,112	472,317	472,317	211,795
Servicios de Traslado y Viáticos	355,223	1,105,698	1,460,921	1,371,165	1,371,165	89,756
Servicios de Traslado y Viáticos	37,590	-18,717	18,873	10,649	10,649	8,224
Servicios Oficiales	2,669,736	-843,966	1,825,770	1,112,495	1,112,495	713,275
Otros Servicios Generales	499,533	-50,727	448,805	363,939	363,939	84,867
Transferencias, Asignaciones, Subsidios y Otras Ayudas						
Transferencias Internas y Asignaciones al Sector Público	1,355,107	-61,519	1,293,588	1,274,112	1,274,112	19,476
Transferencias al Resto del Sector Público	1,268,900	47,800	1,316,700	1,274,600	1,274,600	42,100
Subsidios y Subvenciones	0	0	0	0	0	0
Ayudas Sociales	0	0	0	0	0	0
Pensiones y Jubilaciones	1,268,900	47,800	1,316,700	1,274,600	1,274,600	42,100
Transferencias a Fideicomisos, Mandatos y Otros Análogos	0	0	0	0	0	0
Transferencias a la Seguridad Social	0	0	0	0	0	0
Donativos	0	0	0	0	0	0
Transferencias al Exterior	0	0	0	0	0	0
Bienes Muebles, Inmuebles e Intangibles						
Mobiliario y Equipo de Administración	5,286,606	85,367	5,371,974	2,290,394	2,290,394	3,081,580
Mobiliario y Equipo Educativo y Recreativo	2,265,743	-1,218,677	1,047,066	422,947	422,947	624,120
Equipo e Instrumental Médico y de Laboratorio	347,776	744,082	1,091,858	822,872	822,872	268,987
Vehículos y Equipo de Transporte	10,500	0	10,500	0	0	10,500
Equipo de Defensa y Seguridad	105,000	207,872	312,872	197,900	197,900	114,972
Maquinaria, Otros Equipos y Herramientas	0	0	0	0	0	0
Activos Biológicos	717,864	368,590	1,086,454	17,952	17,952	1,068,501
Bienes Inmuebles	0	0	0	0	0	0
Activos Intangibles	1,749,724	0	1,749,724	828,724	828,724	921,001
Inversión Pública						
Obra Pública en Bienes de Dominio Público	90,000	-16,500	73,500	0	0	73,500
Obra Pública en Bienes Propios	0	0	0	0	0	0
Proyectos Productivos y Acciones de Fomento	0	0	0	0	0	0


Cuenta Pública 2018
 Instituto Tecnológico de Estudios Superiores de la Región Carbonífera
 Estado Analítico del Ejercicio del Presupuesto de Egresos
 Clasificación por Objeto del Gasto (Capítulo y Concepto)
 Del 1 de Enero al 31 de Diciembre de 2018

Concepto	Egresos					
	Aprobado 1	Ampliaciones/ (Reducciones) 2	Modificado 3 = (1 + 2)	Devengado 4	Pagado 5	Subejercicio 6 = (3 - 4)
Inversiones Financieras y Otras Provisiones	0	0	0	0	0	0
Inversiones Para el Fomento de Actividades Productivas	0	0	0	0	0	0
Acciones y Participaciones de Capital	0	0	0	0	0	0
Compra de Títulos y Valores	0	0	0	0	0	0
Concesión de Préstamos	0	0	0	0	0	0
Inversiones en Fideicomisos, Mandatos y Otros Análogos	0	0	0	0	0	0
Otras Inversiones Financieras	0	0	0	0	0	0
Provisiones para Contingencias y Otras Erogaciones Especiales	0	0	0	0	0	0
Participaciones y Aportaciones	0	0	0	0	0	0
Participaciones	0	0	0	0	0	0
Aportaciones	0	0	0	0	0	0
Convenios	0	0	0	0	0	0
Deuda Pública	0	0	0	0	0	0
Amortización de la Deuda Pública	0	0	0	0	0	0
Intereses de la Deuda Pública	0	0	0	0	0	0
Comisiones de la Deuda Pública	0	0	0	0	0	0
Gastos de la Deuda Pública	0	0	0	0	0	0
Costo por Coberturas	0	0	0	0	0	0
Apoyos Financieros	0	0	0	0	0	0
Adeudos de Ejercicios Fiscales Anteriores (Adefas)	0	0	0	0	0	0
Total del Gasto	84,612,872	355,375	84,968,247	76,679,483	75,362,357	6,288,764


Bajo protesta de decir verdad declaramos que los Estados Financieros y sus notas, son razonablemente correctos y son responsabilidad del emisor.



 ING. JULIO CÉSAR MONTENEGRO HERNÁNDEZ
 SUBDIRECTOR DE PLANEACIÓN



 M.C. ALEJANDRO MERCED VALDÉS AGUIRRE
 DIRECTOR GENERAL


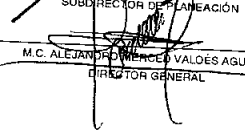



 M. ROCÍO BERNAL GARZA
 DIRECTORA DE PLANEACIÓN Y VINCULACIÓN

Cuenta Pública 2018
 Instituto Tecnológico de Estudios Superiores de la Región Carbonífera
 Estado Analítico del Ejercicio del Presupuesto de Egresos
 Clasificación Funcional (Finalidad y Función)
 Del 1 de Enero al 31 de Diciembre de 2018

Concepto	Egresos					
	Aprobado 1	Ampliaciones/ (Reducciones) 2	Modificado 3 = (1 + 2)	Devengado 4	Pagado 5	Subejercicio 6 = (3 - 4)
Gobierno						
Legislación	0	0	0	0	0	0
Justicia	0	0	0	0	0	0
Coordinación de la Política de Gobierno	0	0	0	0	0	0
Relaciones Exteriores	0	0	0	0	0	0
Asuntos Financieros y Hacendarios	0	0	0	0	0	0
Seguridad Nacional	0	0	0	0	0	0
Asuntos de Orden Público y de Seguridad Interior	0	0	0	0	0	0
Otros Servicios Generales	0	0	0	0	0	0
Desarrollo Social						
Protección Ambiental	84,612,672	355,375	84,968,047	76,679,483	75,362,357	8,288,764
Vivienda y Servicios a la Comunidad	0	0	0	0	0	0
Salud	0	0	0	0	0	0
Recreación, Cultura y Otras Manifestaciones Sociales	0	0	0	0	0	0
Educación	0	0	0	0	0	0
Protección Social	84,612,672	355,375	84,968,047	76,679,483	75,362,357	8,288,764
Otros Asuntos Sociales	0	0	0	0	0	0
Desarrollo Económico						
Asuntos Económicos, Comerciales y Laborales en General	8	0	8	0	0	8
Agricultura, Silvicultura, Pesca y Caza	0	0	0	0	0	0
Combustibles y Energía	0	0	0	0	0	0
Minería, Manufacturas y Construcción	0	0	0	0	0	0
Transporte	0	0	0	0	0	0
Comunicaciones	0	0	0	0	0	0
Turismo	0	0	0	0	0	0
Ciencia, Tecnología e Innovación	0	0	0	0	0	0
Otras Industrias y Otros Asuntos Económicos	0	0	0	0	0	0
Otras no Clasificadas en Funciones Anteriores						
Transacciones de la Deuda Pública / Costo Financiero de la Deuda	8	8	16	0	0	16
Transferencias, Participaciones y Aportaciones entre Diferentes Niveles y Ordenes de Gobierno	0	0	0	0	0	0
Saneamiento del Sistema Financiero	0	0	0	0	0	0
Adeudas de Ejercicios Fiscales Anteriores	0	0	0	0	0	0
Total del Gasto	84,612,672	355,375	84,968,047	76,679,483	75,362,357	8,288,764

Bajo protesta de decir verdad declaramos que los Estados Financieros y sus notas, son razonablemente correctos y son responsabilidad del emisor.


 ING. JULIO CESAR MONTENEGRO HERNÁNDEZ
 SUBDIRECTOR DE PLANEACIÓN

 M.C. ALEJANDRO MERCED VALDES AGUIRRE
 DIRECTOR GENERAL

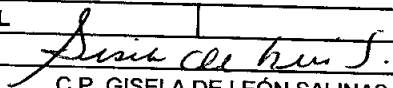

 M. ROCÍO BERNAL GARZA
 DIRECTORA DE PLANEACIÓN Y VINCULACIÓN


Cuenta Pública 2018
Instituto Tecnológico de Estudios Superiores de la Región Carbonífera
Endeudamiento Neto
Del 1 de Enero al 31 de Diciembre de 2018


Identificación de Crédito o Instrumento	Contratación/Colocación	Amortización	Endeudamiento Neto
	A	B	C = A - B
Creditos Bancarios			
			0
			0
			0
			0
			0
			0
			0
			0
			0
Total Créditos Bancarios	0	0	0

Otros Instrumentos de Deuda			
			0
			0
			0
			0
			0
			0
			0
			0
			0
			0
Total Otros Instrumentos de Deuda	0	0	0

TOTAL	0	0	0
--------------	----------	----------	----------


 C.P. GISELA DE LEÓN SALINAS
 JEFA DEL DEPTO DE RECURSOS FINANCIEROS



 M.A. SILVIA CORDOVA MENCHACA
 SUBDIRECTORA ADMINISTRATIVA



 M.C. ALEJANDRO MERCED VALDÉS AGUIRRE
 DIRECTOR GENERAL

Cuenta Pública 2018
Instituto Tecnológico de Estudios Superiores de la Región Carbonífera
Intereses de la Deuda
Del 1 de Enero al 31 de Diciembre de 2018

Identificación de Crédito o Instrumento	Devengado	Pagado
Créditos Bancarios		
Total de intereses de Créditos Bancarios	0	0

Identificación de Crédito o Instrumento	Devengado	Pagado
Otros Instrumentos de Deuda		
Total de intereses de Otros Instrumentos de Deuda	0	0
TOTAL	0	0


 C.P. GISELA DE LEÓN SALINAS
 JEFA DEL DEPTO DE RECURSOS FINANCIEROS


 M.A. SILVIA CÓRDOVA MENCHACA
 SUBDIRECTORA ADMINISTRATIVA


 M.C. ALEJANDRO MERCED VALDÉS AGUIRRE
 DIRECTOR GENERAL

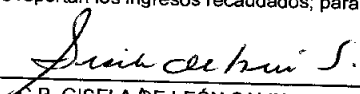
Cuenta Pública 2018
Instituto Tecnológico de Estudios Superiores de la Región Carbonífera
Indicadores de Postura Fiscal
Del 1 de Enero al 31 de Diciembre de 2018


Concepto	Estimado	Devengado	Pagado
I. Ingresos Presupuestarios (I=1+2)			
1. Ingresos del Gobierno de la Entidad Federativa ¹	82,700,078	81,281,046	81,281,046
2. Ingresos del Sector Paraestatal ¹	0	0	0
	82,700,078	81,281,046	81,281,046
II. Egresos Presupuestarios (II=3+4)			
3. Egresos del Gobierno de la Entidad Federativa ²	84,612,872	76,679,483	75,362,357
4. Egresos del Sector Paraestatal ²	0	0	0
	84,612,872	76,679,483	75,362,357
III. Balance Presupuestario (Superávit o Déficit) (III = I - II)	-1,912,794	4,601,563	5,918,689


Concepto	Estimado	Devengado	Pagado
III. Balance presupuestario (Superávit o Déficit)	-1,912,794	4,601,563	5,918,689
IV. Intereses, Comisiones y Gastos de la Deuda	0	0	0
V. Balance Primario (Superávit o Déficit) (V= III - IV)	-1,912,794	4,601,563	5,918,689

Concepto	Estimado	Devengado	Pagado
A. Financiamiento	0	0	0
B. Amortización de la deuda	0	0	0
C. Endeudamiento ó desendeudamiento (C = A - B)	0	0	0

1. Los Ingresos que se presentan son los ingresos presupuestarios totales sin incluir los ingresos por financiamientos. Los Ingresos del Gobierno de la Entidad Federativa corresponden a los del Poder Ejecutivo, Legislativo Judicial y Autónomos
2. Los egresos que se presentan son los egresos presupuestarios totales sin incluir los egresos por amortización. Los egresos del Gobierno de la Entidad Federativa corresponden a los del Poder Ejecutivo, Legislativo, Judicial y Órganos Autónomos
3. Para Ingresos se reportan los ingresos recaudados; para egresos se reportan los egresos pagados


 C.P. GISELA DE LEÓN SALINAS
 JEFA DEL DEPTO DE RECURSOS FINANCIEROS



 M.A SILVIA CORDOVA MENCHACA
 SUBDIRECTORA ADMINISTRATIVA



 M.C. ALEJANDRO MERGED VALDÉS AGUIRRE
 DIRECTOR GENERAL

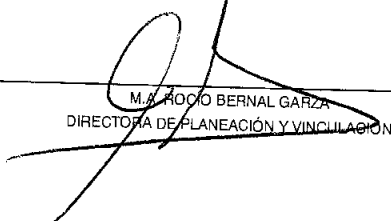
Cuenta Pública 2018
Instituto Tecnológico de Estudios Superiores de la Región Carbonífera
Gasto por Categoría Programática
Del 1 de Enero al 31 de Diciembre de 2018

Concepto	Aprobado 1	Ampliaciones/ (Reducciones) 2	Egresos Modificado 3 = (1 + 2)	Devengado 4	Pagado 5	Subejercicio 6 = (3 - 4)
Programas	84,612,872	355,375	84,968,247	76,679,483	75,362,357	8,288,764
Subsidios: Sector Social y Privado o Entidades Federativas y Municipios	0	0	0	0	0	0
Sujetos a Reglas de Operación	0	0	0	0	0	0
Otros Subsidios	0	0	0	0	0	0
Desempeño de las Funciones	84,612,872	355,375	84,968,247	76,679,483	75,362,357	8,288,764
Prestación de Servicios Públicos	84,612,872	355,375	84,968,247	76,679,483	75,362,357	8,288,764
Provisión de Bienes Públicos	0	0	0	0	0	0
Planeación, seguimiento y evaluación de políticas públicas	0	0	0	0	0	0
Promoción y fomento	0	0	0	0	0	0
Regulación y supervisión	0	0	0	0	0	0
Funciones de las Fuerzas Armadas (Únicamente Gobierno Federal)	0	0	0	0	0	0
Específicos	0	0	0	0	0	0
Proyectos de Inversión	0	0	0	0	0	0
Administrativos y de Apoyo	0	0	0	0	0	0
Apoyo al proceso presupuestario y para mejorar la eficiencia institucional	0	0	0	0	0	0
Apoyo a la función pública y al mejoramiento de la gestión	0	0	0	0	0	0
Operaciones ajenas	0	0	0	0	0	0
Compromisos	0	0	0	0	0	0
Obligaciones de cumplimiento de resolución jurisdiccional	0	0	0	0	0	0
Desastres Naturales	0	0	0	0	0	0
Obligaciones	0	0	0	0	0	0
Pensiones y jubilaciones	0	0	0	0	0	0
Aportaciones a la seguridad social	0	0	0	0	0	0
Aportaciones a fondos de estabilización	0	0	0	0	0	0
Aportaciones a fondos de inversión y reestructura de pensiones	0	0	0	0	0	0
Programas de Gasto Federalizado (Gobierno Federal)	0	0	0	0	0	0
Gasto Federalizado	0	0	0	0	0	0
Participaciones a entidades federativas y municipios	0	0	0	0	0	0
Costo financiero, deuda o apoyos a deudores y ahorradores de la banca	0	0	0	0	0	0
Adeudos de ejercicios fiscales anteriores	0	0	0	0	0	0
Total del Gasto	84,612,872	355,375	84,968,247	76,679,483	75,362,357	8,288,764

Bajo protesta de decir verdad declaramos que los Estados Financieros y sus notas, son razonablemente correctos y son responsabilidad del emisor.


 ING. JULIO CÉSAR MONTENEGRO HERNÁNDEZ
 SUBDIRECTOR DE PLANEACIÓN


 M.C. ALEJANDRO MERCED VALDÉS AGUIRRE
 DIRECTOR GENERAL


 M.A. ROCÍO BERNAL GARZA
 DIRECTORA DE PLANEACIÓN Y VINCULACIÓN

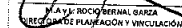
INSTITUTO TECNOLÓGICO DE ESTUDIOS SUPERIORES DE LA REGIÓN CARBONÍFERA
Programas proyectos de inversión
Del 01 de enero al 31 de diciembre de 2018.


Programa de Gobierno	Clasificación Programática	Objetivo	Unidad Administrativa que lo opera	Indicador					PRESUPUESTO (PESOS)	
				Indicador	Descripción General	Periodicidad	Meta 2018	Fórmula	Aprobado	
Desarrollo de las Funciones	Prestación de Servicios Públicos	Fortalecer la calidad de los servicios educativos	Dirección Académica, Subdirección Académica, División Académica de Ingeniería Industrial, División Académica de Ingeniería Eléctromecánica, División Académica de Ingeniería en Administración, División Académica de Ingeniería en Sistemas Computacionales, División Académica de Ingeniería Mecatrónica, Div. Acad. Ing. Petrolera, Div. De Educación A Distancia Mtda, Departamento De Desarrollo Académico, Departamento De Control Escolar y Servicios Estudiantiles, Departamento De Inglés, Departamento De Comunicación y Difusión	1.1 Porcentaje de estudiantes de licenciatura inscritos en programas acreditados o reconocidos por su calidad.	Porcentaje de estudiantes de licenciatura que realizan sus estudios en programas acreditados o reconocidos por su calidad.	Anual por ciclo escolar.	100%	(Número de estudiantes de licenciatura que realizan sus estudios en programas acreditados o reconocidos por su calidad) / Total de estudiantes de licenciatura que realizan sus estudios en programas evaluables) * 100.	\$ 45,663,977.95	
				1.2 Porcentaje de profesores de tiempo completo con posgrado.	Mide la proporción de profesores de tiempo completo con posgrado respecto al total de profesores de tiempo completo.	Anual por ciclo escolar.	70%	(Profesores de tiempo completo con posgrado) / Total de profesores de tiempo completo) * 100.		
				1.3 Porcentaje de profesores de tiempo completo con reconocimiento del perfil deseable.	Proporción de profesores de tiempo completo con reconocimiento del perfil deseable, respecto del total de profesores de tiempo completo con posgrado.	Anual por ciclo escolar.	20%	(Número de profesores de tiempo completo con reconocimiento del perfil deseable) / Total de profesores de tiempo completo con posgrado) * 100.		
				1.4 Eficiencia terminal.	Porcentaje de estudiantes que se titulan de la licenciatura en el ciclo escolar n respecto al número de estudiantes que ingresaron en ese mismo nivel seis años antes.	Anual por ciclo escolar.	65%	(Número de titulados de licenciatura en el ciclo escolar n) / la matrícula de nuevo ingreso n-6) * 100.		
		Incrementar la cobertura, promover la inclusión y la equidad educativa.	División De Posgrado, Desarrollo Y Orientación Académica, Departamento De Calidad E Innovación	2.1 Matrícula del nivel licenciatura.	Número de estudiantes inscritos en programas de licenciatura en las modalidades escolarizada, no escolarizada -a distancia- y mixta.	Anual por ciclo escolar.	2400	Total de estudiantes inscritos en programas de licenciatura.	\$ 2,086,747.20	
				2.2 Matrícula en posgrado.	Número de estudiantes que realizan estudios en programas de posgrado.	Anual por ciclo escolar.	40	Total de estudiantes que realizan estudios en programas de posgrado.		
				2.3 Matrícula en educación no escolarizada -a distancia- y mixta.	Número de estudiantes inscritos en programas de licenciatura en la modalidad a distancia.	Anual por ciclo escolar.	20	Total de estudiantes inscritos en programas de licenciatura en la modalidad a distancia.		
		Promover la formación integral de los estudiantes	Depto De Promoción Cultural, Deportiva, Cívica Y Recreativa, Departamento de Información	3.1 Promover la formación integral de los estudiantes.	Proporción de estudiantes que participan en actividades cívicas, artísticas y culturales promovidas y organizadas por el ITESRC respecto de la matrícula total.	Anual por ciclo escolar.	30%	(Número de estudiantes que participan en actividades de extensión, artísticas, culturales y cívicas, promovidas y organizadas por el ITESRC respecto de la matrícula total) * 100.	\$ 4,846,050.16	
				3.2 Porcentaje de estudiantes que participan en actividades deportivas y recreativas.	Proporción de estudiantes que participan en actividades deportivas y recreativas promovidas y organizadas por el ITESRC, respecto de la matrícula total.	Anual por ciclo escolar.	50%	(Número de estudiantes que participan en actividades deportivas y recreativas, promovidas y organizadas por el ITESRC respecto de la matrícula total) * 100.		
				3.3 Porcentaje de estudiantes inscritos en algún curso o programa de enseñanza de lenguas extranjeras.	Proporción de estudiantes que se encuentran inscritos en algún curso o programa de enseñanza de lenguas extranjeras, respecto de la matrícula total.	Anual por ciclo escolar.	50%	(Número de estudiantes inscritos en algún curso o programa de enseñanza de lenguas extranjeras respecto de la matrícula total de estudiantes) * 100.		
					4.2 Profesores de tiempo completo adscritos al Sistema Nacional de Investigadores.	Número de profesores de tiempo completo adscritos al Sistema Nacional de Investigadores.	Anual por ciclo escolar.	2	Total de Profesores adscritos al Sistema Nacional de Investigadores.	

Impulsar la ciencia, la tecnología y la innovación.	Tecnologías De La Información Y Comunicación, Subdirección de Estudios de Posgrado e Investigación, Departamento De Incubación E Innovación Empresarial	4.3 Proyectos de desarrollo tecnológico e innovación.	Cantidad de proyectos de investigación científica, desarrollo tecnológico e innovación, realizados por los institutos, unidades y centros.	Annual por ciclo escolar.	10	Total de proyectos de investigación, desarrollo tecnológico e innovación realizados por el ITESRC	\$ 4,443,607.64
		4.4 Estudiantes de licenciatura y posgrado que participan en proyectos de investigación científica, desarrollo tecnológico e innovación.	Número de estudiantes que participan en proyectos de investigación científica, desarrollo tecnológico e innovación.	Annual por ciclo escolar.	150	Total de estudiantes que participan en proyectos de investigación científica, desarrollo tecnológico e innovación.	
Consolidar la vinculación con los sectores público, social y privado.	Dirección De Planeación Y Vinculación, Subdirección de Vinculación, Departamento de Gestión Tecnológica	5.1 Registros de propiedad intelectual.	Número de registros de propiedad intelectual obtenidos por el ITESRC.	Annual por ciclo escolar.	2	Total de registros de propiedad intelectual obtenidos por el ITESRC.	\$ 3,237,079.68
		5.2 Porcentaje de egresados incorporados al mercado laboral.	Porcentaje de egresados incorporados o ubicados en el mercado laboral en áreas acordes con su perfil profesional dentro de los primeros doce meses posteriores a su egreso, respecto del total de egresados por generación.	Annual por ciclo escolar.	50%	(Número de egresados empleados o ubicados en el mercado laboral en áreas acordes con su perfil profesional dentro de los primeros doce meses posteriores a su egreso / Número de egresados en esa generación) * 100.	
		5.3 Proyectos vinculados con los sectores público, social y privado.	Número de proyectos vinculados con los sectores público, social y privado que a través de convenios o acuerdos de colaboración realizan por el ITESRC.	Annual por ciclo escolar.	75	Total de proyectos vinculados con los sectores público, social y privado.	
		5.4 Estudiantes que participan en proyectos vinculados con los sectores público, social y privado.	Número de estudiantes que participan en proyectos vinculados con el sector público, social y privado, a través de convenios o acuerdos de colaboración.	Annual por ciclo escolar.	50	Total de estudiantes que participan en proyectos vinculados con los sectores público, social y privado a través de convenios o acuerdos de colaboración.	
		5.5 Empresas incubadas a través del modelo institucional de incubación empresarial.	Mide la cantidad de empresas incubadas a través del modelo institucional de incubación empresarial.	Annual por ciclo escolar.	17 anual (Meta 100 en 6 años)	Total de empresas incubadas a través del modelo institucional de incubación empresarial.	
		5.6 Estudiantes que participan en el Modelo Talento Emprendedor.	Número de estudiantes que participan en el Modelo Talento Emprendedor.	Annual por ciclo escolar.	33 anual (Meta 200 en 6 años)	Total de estudiantes que participan en el Modelo Talento Emprendedor.	
Modernizar la gestión institucional con transparencia y rendición de cuentas.	Dirección General, Subdirección Administrativa, Subdirección De Planeación, Departamento De Recursos Humanos, Departamento de Recursos Financieros, Departamento De Recursos Materiales Y Servicios Generales, Departamento De Estadística Y Evaluación	6.1 Personal directivo y no docente capacitado.	Número de directivos y de personal no docente que recibieron capacitación.	Annual por ciclo escolar.	27 (Directivos) 47 (No docentes)	Total de personal directivo capacitado. Total de personal no docentes capacitado.	\$ 24,316,009.66
		6.2 Institutos, unidades y centros certificados.	Número de certificados en un	Annual por ciclo escolar.	5	Total certificados.	
							\$ 84,612,872.29

Bajo protesta de decir verdad declaramos que los Estados Financieros y sus notas, son razonablemente correctos y son responsabilidad del emisor.


ING. JULIO CÉSAR MONTENEGRO HERNÁNDEZ
SUBDIRECTOR DE PLANEACIÓN


MARÍA ROCÍO BERMAL GARCÍA
SUBDIRECTORA DE PLANEACIÓN Y VINCULACIÓN


ROBERTO MARTÍNEZ VALDÉS AGUIRRE
DIRECTOR GENERAL



INSTITUTO TECNOLÓGICO DE ESTUDIOS SUPERIORES DE LA REGIÓN CARBONÍFERA

Indicadores de Resultados

Del 01 de enero al 31 de diciembre de 2018

No.	Objetivo del PIID	Indicador	Descripción General	Periodicidad	Meta 2018	Observaciones (Fórmula)
1	1. FORTALECER LA CALIDAD DE LOS SERVICIOS EDUCATIVOS.	1.1 Porcentaje de estudiantes de licenciatura inscritos en programas acreditados o reconocidos por su calidad.	Porcentaje de estudiantes de licenciatura que realizan sus estudios en programas acreditados o reconocidos por su calidad.	Anual por ciclo escolar.	100%	(Número de estudiantes de licenciatura que realizan sus estudios en programas acreditados o reconocidos por su calidad / Total de estudiantes de licenciatura que realizan sus estudios en programas evaluables) * 100.
2		1.2 Porcentaje de profesores de tiempo completo con posgrado.	Mide la proporción de profesores de tiempo completo con posgrado respecto al total de profesores de tiempo completo.	Anual por ciclo escolar.	70%	(Profesores de tiempo completo con posgrado / Total de profesores de tiempo completo) * 100.
3		1.3 Porcentaje de profesores de tiempo completo con reconocimiento del perfil deseable.	Proporción de profesores de tiempo completo con reconocimiento del perfil deseable, respecto del total de profesores de tiempo completo con posgrado.	Anual por ciclo escolar.	20%	(Número de profesores de tiempo completo con reconocimiento del perfil deseable / Total de profesores de tiempo completo con posgrado) * 100.
4		1.4 Eficiencia terminal.	Porcentaje de estudiantes que se titulan de la licenciatura en el ciclo escolar n respecto al número de estudiantes que ingresaron en ese mismo nivel seis años antes.	Anual por ciclo escolar.	65%	(Número de titulados de licenciatura en el ciclo escolar n / la matrícula de nuevo ingreso n-6) * 100.
5	2. INCREMENTAR LA COBERTURA, PROMOVER LA INCLUSIÓN Y LA EQUIDAD EDUCATIVA.	2.1 Matrícula del nivel licenciatura.	Número de estudiantes inscritos en programas de licenciatura en las modalidades escolarizada, no escolarizada -a distancia- y mixta.	Anual por ciclo escolar.	2400	Total de estudiantes inscritos en programas de licenciatura.
6		2.2 Matrícula en posgrado.	Número de estudiantes que realizan estudios en programas de posgrado.	Anual por ciclo escolar.	40	Total de estudiantes que realizan estudios en programas de posgrado.
7		2.3 Matrícula en educación no escolarizada -a distancia- y mixta.	Número de estudiantes inscritos en programas de licenciatura en la modalidad a distancia.	Anual por ciclo escolar.	20	Total de estudiantes inscritos en programas de licenciatura en la modalidad a distancia.
8	3. PROMOVER LA FORMACIÓN INTEGRAL DE LOS ESTUDIANTES.	3.1 Porcentaje de estudiantes que participan en actividades de extensión: artísticas, culturales y cívicas.	Proporción de estudiantes que participan en actividades cívicas, artísticas y culturales promovidas y organizadas por los institutos y centros respecto de la matrícula total.	Anual por ciclo escolar.	30%	(Número de estudiantes que participan en actividades de extensión: artísticas culturales y cívicas, promovidas y organizadas por el Tecnológico de la Región Carbonífera / Matrícula total) * 100.
9		3.2 Porcentaje de estudiantes que participan en actividades deportivas y recreativas.	Proporción de estudiantes que participan en actividades deportivas y recreativas, promovidas y organizadas por los institutos y centros, respecto de la matrícula total.	Anual por ciclo escolar.	50%	(Número de estudiantes que participan en actividades deportivas y recreativas, promovidas y organizadas por el Tecnológico de la Región Carbonífera / Matrícula total de estudiantes) * 100.
10		3.3 Porcentaje de estudiantes inscritos en algún curso o programa de enseñanza de lenguas extranjeras.	Proporción de estudiantes que se encuentran inscritos en algún curso o programa de enseñanza de lenguas extranjeras, respecto de la matrícula total.	Anual por ciclo escolar.	50%	(Número de estudiantes inscritos en algún curso o programa de enseñanza de lenguas extranjeras / Matrícula total de estudiantes) * 100.
11	4. IMPULSAR LA CIENCIA, LA TECNOLOGÍA Y LA INNOVACIÓN.	4.2 Profesores de tiempo completo adscritos al Sistema Nacional de Investigadores.	Número de profesores de tiempo completo adscritos al Sistema Nacional de Investigadores.	Anual por ciclo escolar.	2	Total de Profesores adscritos al Sistema Nacional de Investigadores.
12		4.3 Proyectos de investigación, desarrollo tecnológico e innovación.	Cantidad de proyectos de investigación científica, desarrollo tecnológico e innovación, realizados por los institutos, unidades y centros.	Anual por ciclo escolar.	10	Total de proyectos de investigación, desarrollo tecnológico e innovación realizados por los institutos, unidades y centros del TecNM.
13		4.4 Estudiantes de licenciatura y posgrado que participan en proyectos de investigación científica, desarrollo tecnológico e innovación.	Número de estudiantes que participan en proyectos de investigación científica, desarrollo tecnológico e innovación.	Anual por ciclo escolar.	150	Total de estudiantes que participan en proyectos de investigación científica, desarrollo tecnológico e innovación.
14		5.1 Registros de propiedad intelectual.	Número de registros de propiedad intelectual obtenidos por los institutos, unidades y centros.	Anual acumulado al ciclo escolar.	2	Total de registros de propiedad intelectual obtenidos por los institutos, unidades y centros.



INSTITUTO TECNOLÓGICO DE ESTUDIOS SUPERIORES DE LA REGIÓN CARBONÍFERA

Indicadores de Resultados

Del 01 de enero al 31 de diciembre de 2018

No.	Objetivo del PIID	Indicador	Descripción General	Periodicidad	Meta 2018	Observaciones (Fórmula)
15	5. CONSOLIDAR LA VINCULACIÓN CON LOS SECTORES PÚBLICO, SOCIAL Y PRIVADO.	5.2 Porcentaje de egresados incorporados al mercado laboral.	Porcentaje de egresados incorporados o ubicados en el mercado laboral en áreas acordes con su perfil profesional dentro de los primeros doce meses posteriores a su egreso, respecto del total de egresados por generación.	Anual por ciclo escolar.	50%	(Número de egresados empleados o ubicados en el mercado laboral en áreas acordes con su perfil profesional dentro de los primeros doce meses posteriores a su egreso / Número de egresados en esa generación) * 100.
16		5.3 Proyectos vinculados con los sectores público, social y privado.	Número de proyectos vinculados con los sectores público, social y privado que a través de convenios o acuerdos de colaboración realizan los institutos, unidades y centros del TecNM.	Anual por ciclo escolar.	75	Total de proyectos vinculados con los sectores público, social y privado.
17		5.4 Estudiantes que participan en proyectos vinculados con los sectores público, social y privado.	Número de estudiantes que participan en proyectos vinculados con el sector público, social y privado, a través de convenios o acuerdos de colaboración.	Anual por ciclo escolar.	50	Total de estudiantes que participan en proyectos vinculados con los sectores público, social y privado a través de convenios o acuerdos de colaboración.
18		5.5 Empresas incubadas a través del modelo institucional de incubación empresarial.	Mide la cantidad de empresas incubadas a través del modelo institucional de incubación empresarial.	Anual por ciclo escolar.	17 anual (Meta 100 en 6 años)	Total de empresas incubadas a través del modelo institucional de incubación empresarial.
19		5.6 Estudiantes que participan en el Modelo Talento Emprendedor.	Número de estudiantes que participan en el Modelo Talento Emprendedor.	Anual por ciclo escolar.	33 anual (Meta 200 en 6 años)	Total de estudiantes que participan en el Modelo Talento Emprendedor.
20		6. MODERNIZAR LA GESTIÓN INSTITUCIONAL CON TRANSPARENCIA Y RENDICIÓN DE CUENTAS.	6.1 Personal directivo y no docente capacitado.	Número de directivos y de personal no docente que recibieron capacitación.	Anual por ciclo escolar.	27 (Directivos) 47 (No docentes)
21	6.2 Institutos, unidades y centros certificados.		Número de certificados en un sistema de gestión.	Anual por ciclo escolar.	5	Total certificados.

Bajo protesta de decir verdad declaramos que los Estados Financieros y sus notas, son razonablemente correctos y son responsabilidad del emisor.

J.C. Montenegro
ING. JULIO CÉSAR MONTENEGRO HERNÁNDEZ
SUBDIRECTOR DE PLANEACIÓN

M. A. L. Bernal Garza
M. A. L. BERNAL GARZA
DIRECTORA DE PLANEACIÓN Y VINCULACIÓN

M. C. Alejandro Bared Valdés Aguirre
M. C. ALEJANDRO BARED VALDÉS AGUIRRE
DIRECTOR GENERAL



INSTITUTO TECNOLÓGICO DE ESTUDIOS SUPERIORES DE LA REGIÓN CARBONÍFERA

Cumplimiento de Objetivos

Del 01 de enero al 31 de diciembre de 2018.

INFORMACIÓN DEL PIID 2013-2018							1er. Semestre			2do. Semestre		
No.	Objetivo del PIID	Indicador	Descripción General	Periodicidad	Meta 2018	Observaciones (Fórmula)	Datos	Feb-Julio 2018	Firma	Datos	Ago 2018-Ene 2019	Firma
1	1. FORTALECER LA CALIDAD DE LOS SERVICIOS EDUCATIVOS.	1.1 Porcentaje de estudiantes de licenciatura inscritos en programas acreditados o reconocidos por su calidad.	Porcentaje de estudiantes de licenciatura que realizan sus estudios en programas acreditados o reconocidos por su calidad.	Anual por ciclo escolar.	100%	(Número de estudiantes de licenciatura que realizan sus estudios en programas acreditados o reconocidos por su calidad) / Total de estudiantes de licenciatura que realizan sus estudios en programas evaluables * 100.	1608	87%	M.C. JOSÉ LUIS LARA MÉNDEZ	1000	53%	ING. JOSÉ LUIS LARA MÉNDEZ
		1.2 Porcentaje de profesores de tiempo completo con posgrado.	Mide la proporción de profesores de tiempo completo con posgrado respecto al total de profesores de tiempo completo.	Anual por ciclo escolar.	70%	(Profesores de tiempo completo con posgrado) / Total de profesores de tiempo completo * 100.	1840	64%	ING. ELSA GEORGINA DE LEÓN TREJO	1870	69%	ING. ELSA GEORGINA DE LEÓN TREJO
		1.3 Porcentaje de profesores de tiempo completo con reconocimiento del perfil deseable.	Proporción de profesores de tiempo completo con reconocimiento del perfil deseable, respecto del total de profesores de tiempo completo con posgrado.	Anual por ciclo escolar.	20%	(Número de profesores de tiempo completo con reconocimiento del perfil deseable) / Total de profesores de tiempo completo con posgrado * 100.	10	59%	M.C. ETEL MARGARITA HERNÁNDEZ ALEMÁN	10	50%	M.C. ETEL MARGARITA HERNÁNDEZ ALEMÁN
		1.4 Eficiencia terminal.	Porcentaje de estudiantes que se titulan de la licenciatura en el ciclo escolar n respecto al número de estudiantes que ingresaron en ese mismo nivel seis años antes.	Anual por ciclo escolar.	65%	(Número de titulados de licenciatura en el ciclo escolar n) / la matrícula de nuevo ingreso n-6 * 100.	160	28%	M.C. JOSÉ LUIS LARA MÉNDEZ	138	24%	M.C. JOSÉ LUIS LARA MÉNDEZ
5	2. INCREMENTAR LA COBERTURA, PROMOVER LA INCLUSIÓN Y LA EQUIDAD EDUCATIVA.	2.1 Matrícula del nivel licenciatura.	Número de estudiantes inscritos en programas de licenciatura en las modalidades escolarizada, no escolarizada -a distancia- y mixta.	Anual por ciclo escolar.	2400	Total de estudiantes inscritos en programas de licenciatura.	1840	M.C. JOSÉ LUIS LARA MÉNDEZ	2187	M.C. JOSÉ LUIS LARA MÉNDEZ		
2.2 Matrícula en posgrado.		Número de estudiantes que realizan estudios en programas de posgrado.	Anual por ciclo escolar.	40	Total de estudiantes que realizan estudios en programas de posgrado.	0	M.P. SARILÚ CÁRDENAS RODRÍGUEZ	0	M.P. SARILÚ CÁRDENAS RODRÍGUEZ			
2.3 Matrícula en educación no escolarizada -a distancia- y mixta.		Número de estudiantes inscritos en programas de licenciatura en la modalidad a distancia.	Anual por ciclo escolar.	20	Total de estudiantes inscritos en programas de licenciatura en la modalidad a distancia.	138	M.C. JOSÉ LUIS LARA MÉNDEZ	189	M.C. JOSÉ LUIS LARA MÉNDEZ			
9	3. PROMOVER LA FORMACIÓN INTEGRAL DE LOS ESTUDIANTES.	3.1 Porcentaje de estudiantes que participan en actividades de extensión: artísticas, culturales y cívicas.	Proporción de estudiantes que participan en actividades cívicas, artísticas y culturales promovidas y organizadas por los institutos y centros respecto de la matrícula total.	Anual por ciclo escolar.	30%	(Número de estudiantes que participan en actividades de extensión: artísticas culturales y cívicas, promovidas y organizadas por el Tecnológico de la Región Carbonífera) / Matrícula total * 100.	1001	54%	ING. JUAN FRANCISCO GUTIERREZ MARTÍNEZ	310	14%	ING. JUAN FRANCISCO GUTIERREZ MARTÍNEZ
		3.2 Porcentaje de estudiantes que participan en actividades deportivas y recreativas.	Proporción de estudiantes que participan en actividades deportivas y recreativas, promovidas y organizadas por los institutos y centros, respecto de la matrícula total.	Anual por ciclo escolar.	50%	(Número de estudiantes que participan en actividades deportivas y recreativas, promovidas y organizadas por el Tecnológico de la Región Carbonífera) / Matrícula total de estudiantes * 100.	1840	36%	ING. JUAN FRANCISCO GUTIERREZ MARTÍNEZ	759	36%	ING. JUAN FRANCISCO GUTIERREZ MARTÍNEZ
		3.3 Porcentaje de estudiantes inscritos en algún curso o programa de enseñanza de lenguas extranjeras.	Proporción de estudiantes que se encuentran inscritos en algún curso o programa de enseñanza de lenguas extranjeras, respecto de la matrícula total.	Anual por ciclo escolar.	50%	(Número de estudiantes inscritos en algún curso o programa de enseñanza de lenguas extranjeras) / Matrícula total de estudiantes * 100.	1236	67%	LIC. AURORA ISABEL AGUIRRE CHAPA	940	43%	LIC. AURORA ISABEL AGUIRRE CHAPA
11	4. IMPULSAR LA CIENCIA, LA TECNOLOGÍA Y LA INNOVACIÓN.	4.2 Profesores de tiempo completo adscritos al Sistema Nacional de Investigadores.	Número de profesores de tiempo completo adscritos al Sistema Nacional de Investigadores.	Anual por ciclo escolar.	2	Total de Profesores adscritos al Sistema Nacional de Investigadores.	0	M.P. SARILÚ CÁRDENAS RODRÍGUEZ	0	M.P. SARILÚ CÁRDENAS RODRÍGUEZ		
4.3 Proyectos de investigación, desarrollo tecnológico e innovación.		Cantidad de proyectos de investigación científica, desarrollo tecnológico e innovación, realizados por los institutos, unidades y centros.	Anual por ciclo escolar.	10	Total de proyectos de investigación, desarrollo tecnológico e innovación realizados por los institutos, unidades y centros del TecNM.	38	M.P. SARILÚ CÁRDENAS RODRÍGUEZ	55	M.P. SARILÚ CÁRDENAS RODRÍGUEZ			
4.4 Estudiantes de licenciatura y posgrado que participan en proyectos de investigación científica, desarrollo tecnológico e innovación.		Número de estudiantes que participan en proyectos de investigación científica, desarrollo tecnológico e innovación.	Anual por ciclo escolar.	150	Total de estudiantes que participan en proyectos de investigación científica, desarrollo tecnológico e innovación.	190	M.P. SARILÚ CÁRDENAS RODRÍGUEZ	149	M.P. SARILÚ CÁRDENAS RODRÍGUEZ			
5.1 Registros de propiedad intelectual.		Número de registros de propiedad intelectual obtenidos por los institutos, unidades y centros.	Anual acumulado al ciclo escolar.	2	Total de registros de propiedad intelectual obtenidos por los institutos, unidades y centros.	0	LIC. MARÍA MAGDALENA ESQUIVEL LOZANO	0	LIC. MARÍA MAGDALENA ESQUIVEL LOZANO			



INSTITUTO TECNOLÓGICO DE ESTUDIOS SUPERIORES DE LA REGIÓN CARBONÍFERA

Cumplimiento de Objetivos

Del 01 de enero al 31 de diciembre de 2018.

INFORMACIÓN DEL PIID 2013-2018							1er. Semestre			2do. Semestre		
No.	Objetivo del PIID	Indicador	Descripción General	Periodicidad	Meta 2018	Observaciones (Fórmula)	Datos	Feb-Julio 2018	Firma	Datos	Ago 2018- Ene 2019	Firma
							15	5. CONSOLIDAR LA VINCULACIÓN CON LOS SECTORES PÚBLICO, SOCIAL Y PRIVADO.	5.2 Porcentaje de egresados incorporados al mercado laboral.	Porcentaje de egresados incorporados o ubicados en el mercado laboral en áreas acordes con su perfil profesional dentro de los primeros doce meses posteriores a su egreso, respecto del total de egresados por generación.	Anual por ciclo escolar.	50%
16	5.3 Proyectos vinculados con los sectores público, social y privado.	Número de proyectos vinculados con los sectores público, social y privado que a través de convenios o acuerdos de colaboración realizan los institutos, unidades y centros del TecNM.	Anual por ciclo escolar.	75	Total de proyectos vinculados con los sectores público, social y privado.	78			ING. EDGAR ALAN ARELLANO CASTRO	197		ING. EDGAR ALAN ARELLANO CASTRO
17	5.4 Estudiantes que participan en proyectos vinculados con los sectores público, social y privado.	Número de estudiantes que participan en proyectos vinculados con el sector público, social y privado, a través de convenios o acuerdos de colaboración.	Anual por ciclo escolar.	50	Total de estudiantes que participan en proyectos vinculados con los sectores público, social y privado a través de convenios o acuerdos de colaboración.	58			ING. GASPAR LOBO AGUIRRE	157		ING. GASPAR LOBO AGUIRRE
18	5.5 Empresas incubadas a través del modelo institucional de incubación empresarial.	Mide la cantidad de empresas incubadas a través del modelo institucional de incubación empresarial.	Anual por ciclo escolar.	17 anual (Meta 100 en 6 años)	Total de empresas incubadas a través del modelo institucional de incubación empresarial.	62			ING. GASPAR LOBO AGUIRRE	189		ING. GASPAR LOBO AGUIRRE
19	5.6 Estudiantes que participan en el Modelo Talento Emprendedor.	Número de estudiantes que participan en el Modelo Talento Emprendedor.	Anual por ciclo escolar.	33 anual (Meta 208 en 6 años)	Total de estudiantes que participan en el Modelo Talento Emprendedor.	13			LIC. MARIA MAGDALENA ESQUIVEL LOZANO	8		LIC. MARIA MAGDALENA ESQUIVEL LOZANO
20	6. MODERNIZAR LA GESTIÓN INSTITUCIONAL CON TRANSPARENCIA Y RENDICIÓN DE CUENTAS.	6.1 Personal directivo y no docente capacitado.	Número de directivos y de personal no docente que recibieron capacitación.	Anual por ciclo escolar.	27 (Directivos) 47 (No docentes)	Total de personal directivo capacitado. Total de personal no docente capacitado.	57			LIC. MARIA MAGDALENA ESQUIVEL LOZANO	44	
21		6.2 Institutos, unidades y centros certificados.	Número de certificados en un sistema de gestión.	Anual por ciclo escolar.	5	Total certificados.	18		LIC. MARISA ESCOBEDO MUÑOZ	26		LIC. MARISA ESCOBEDO MUÑOZ
							58		LIC. MARISA ESCOBEDO MUÑOZ	46		LIC. MARISA ESCOBEDO MUÑOZ
							4	(Sistema de Gestión de Calidad, Sistema de Gestión ambiental, Modelo de Equidad de Género, Sistema de Gestión de la Salud y Seguridad en el trabajo.	ING. ANA JOSEFINA MORALES CRUZ	5	(Sistema de Gestión de Calidad, Sistema de Gestión ambiental, Modelo de Equidad de Género, Sistema de Gestión de la Salud y Seguridad en el trabajo, Reconocimiento a la Responsabilidad Social)	ING. ANA JOSEFINA MORALES CRUZ

Bajo protesta de decir verdad declaramos que los Estados Financieros y sus notas, son razonablemente correctos y son responsabilidad del emisor.

ING. JULIO CESAR MONTENEGRO HERNANDEZ
 SUBDIRECTOR DE PLANEACIÓN

M. A. Y. ROCIO SERINAL GARZA
 DIRECTORA DE PLANEACIÓN Y VINCULACIÓN

M. C. ALEJANDRO PRECIPITATOS AGUIRRE
 DIRECTOR GENERAL

INSTITUTO TECNOLÓGICO DE ESTUDIOS SUPERIORES DE LA REGIÓN CARBONÍFERA
Evaluación del Desempeño
Del 01 de enero al 31 de diciembre de 2016.

Programa de Gobierno	Clasificación Programática	Objetivo	Unidad Administrativa que lo opera	Indicador										PRESUPUESTO (PESOS)				
				Indicador	Descripción General	Periodicidad	Meta 2016	Fórmula	Datos	Feb-Jul 2016	Datos	Agosto 2016 - Ene 2017	Aprobado	Modificado	Comprometido	Devengado	Ejercido	Pagado
Fortalecer la calidad de los servicios educativos			Dirección Académica, Subdirección Académica, División Académica de Ingenierías Industriales, División Académica de Ingeniería Electromecánica, División Académica de Ingeniería en Sistemas Computacionales, División Académica de Ingeniería Mecatrónica, Div. Acad. Ing. Petrolera, Div. De Educación A Distancia Mixta, Departamento De Desarrollo Académico, Departamento De Control Escolar y Servicios Estudiantiles, Departamento De Ingenierías, Departamento De Comunicación y Difusión	1.1 Porcentaje de estudiantes de licenciatura inscritos en programas acreditados o reconocidos por su calidad.	Porcentaje de estudiantes de licenciatura que realizan sus estudios en programas acreditados o reconocidos por su calidad.	Anual por ciclo escolar.	188%	$(\text{Número de estudiantes de licenciatura que realizan sus estudios en programas acreditados o reconocidos por su calidad} / \text{Total de estudiantes de licenciatura que realizan sus estudios en programas acreditados o reconocidos por su calidad}) * 100$	1688	87%	1888	63%	\$ 45,683,377.95	\$ 52,443,526.36	\$ 47,597,745.98	\$ 47,597,665.91	\$ 47,597,665.91	\$ 46,686,936.55
				1.2 Porcentaje de profesores de tiempo completo con posgrado.	Mide la proporción de profesores de tiempo completo con posgrado respecto al total de profesores de tiempo completo.	Anual por ciclo escolar.	78%	$(\text{Profesores de tiempo completo con posgrado} / \text{Total de profesores de tiempo completo}) * 100$	18	84%	28	68%						
				1.3 Porcentaje de profesores de tiempo completo con reconocimiento del perfil deseado.	Proporción de profesores de tiempo completo con reconocimiento del perfil deseado, respecto del total de profesores de tiempo completo con posgrado.	Anual por ciclo escolar.	28%	$(\text{Número de profesores de tiempo completo con reconocimiento del perfil deseado} / \text{Total de profesores de tiempo completo con posgrado}) * 100$	18	68%	18	68%						
				1.4 Eficiencia terminal.	Porcentaje de estudiantes que se titulan de la licenciatura en el ciclo escolar n respecto al número de estudiantes que ingresaron en ese mismo nivel seis años antes.	Anual por ciclo escolar.	65%	$(\text{Número de titulados de licenciatura en el ciclo escolar n} / \text{Ingreso de nuevo ingreso n-6}) * 100$	168	28%	108	24%						
Incrementar la cobertura, promover la inclusión y la equidad educativa.			División De Posgrado, Desarrollo Y Orientación Académica, Departamento De Calidad E Innovación	2.1 Matrícula del nivel licenciatura.	Número de estudiantes inscritos en programas de licenciatura en las modalidades escolarizadas, no escolarizadas -a distancia- y mixtas.	Anual por ciclo escolar.	2488	Total de estudiantes inscritos en programas de licenciatura.	1948		2187	\$ 2,086,747.28	\$ 2,381,142.42	\$ 1,985,738.02	\$ 1,965,738.01	\$ 1,965,738.01	\$ 1,931,550.18	
				2.2 Matrícula en posgrado.	Número de estudiantes que realizan estudios en programas de posgrado.	Anual por ciclo escolar.	48	Total de estudiantes que realizan estudios en programas de posgrado.	8		4							
				2.3 Matrícula en educación no escolarizada -a distancia- y mixta.	Número de estudiantes inscritos en programas de licenciatura en la modalidad a distancia.	Anual por ciclo escolar.	20	Total de estudiantes inscritos en programas de licenciatura en la modalidad a distancia.	138		169							
Promover la formación integral de los estudiantes			Dept. De Promoción Cultural, Deportiva, Cívica Y Recreativa, Departamento de Información	3.1 Promover la formación integral de los estudiantes.	Proporción de estudiantes que participan en actividades cívicas, artísticas y culturales promovidas y organizadas por el ITESRC respecto de la matrícula total.	Anual por ciclo escolar.	38%	$(\text{Número de estudiantes que participan en actividades de extensión: artísticas, culturales y cívicas, promovidas y organizadas por el ITESRC} / \text{Matrícula total}) * 100$	1881	54%	318	14%	\$ 4,346,050.16	\$ 4,605,621.80	\$ 3,966,541.62	\$ 3,964,253.98	\$ 3,964,253.98	\$ 3,846,708.02
				3.2 Porcentaje de estudiantes que participan en actividades deportivas y recreativas.	Proporción de estudiantes que participan en actividades deportivas y recreativas, promovidas y organizadas por el ITESRC, respecto de la matrícula total.	Anual por ciclo escolar.	68%	$(\text{Número de estudiantes que participan en actividades deportivas y recreativas, promovidas y organizadas por el ITESRC} / \text{Matrícula total de estudiantes}) * 100$	881	36%	769	36%						
				3.3 Porcentaje de estudiantes inscritos en algún curso o programa de enseñanza de lenguas extranjeras.	Proporción de estudiantes que se inscribieron inscritos en algún curso o programa de enseñanza de lenguas extranjeras, respecto de la matrícula total.	Anual por ciclo escolar.	50%	$(\text{Número de estudiantes inscritos en algún curso o programa de enseñanza de lenguas extranjeras} / \text{Matrícula total de estudiantes}) * 100$	1236	67%	948	48%						
Desempeño de las Funciones	Prestación de Servicios Públicos	Impulsar la ciencia, la tecnología y la innovación.	Tecnologías De La Información Y Comunicación, Subdirección de Estudios de Posgrado e Investigación, Departamento De Incubación E Innovación Empresarial	4.2 Profesores de tiempo completo adscritos al Sistema Nacional de Investigadores.	Número de profesores de tiempo completo adscritos al Sistema Nacional de Investigadores.	Anual por ciclo escolar.	2	Total de Profesores adscritos al Sistema Nacional de Investigadores.	8		8	\$ 4,443,607.64	\$ 4,013,501.70	\$ 3,710,648.74	\$ 3,710,552.08	\$ 3,710,552.08	\$ 3,677,116.14	
				4.3 Proyectos de investigación científica, desarrollo tecnológico e innovación, realizados por los institutos, unidades y centros.	Cantidad de proyectos de investigación científica, desarrollo tecnológico e innovación, realizados por los institutos, unidades y centros.	Anual por ciclo escolar.	18	Total de proyectos de investigación científica, desarrollo tecnológico e innovación realizados por el ITESRC	38		58							
				4.4 Estudiantes de licenciatura y posgrado que participan en proyectos de investigación científica, desarrollo tecnológico e innovación.	Número de estudiantes que participan en proyectos de investigación científica, desarrollo tecnológico e innovación.	Anual por ciclo escolar.	158	Total de estudiantes que participan en proyectos de investigación científica, desarrollo tecnológico e innovación.	190		149							

Consolidar la vinculación con los sectores público, social y privado.	Dirección De Planeación Y Vinculación, Subdirección de Vinculación, Departamento de Gestión Tecnológica	5.1 Registros de propiedad intelectual.	Número de registros de propiedad intelectual obtenidos por el IESRC.	Anual por ciclo escolar.	2	Total de registros de propiedad intelectual obtenidos por el IESRC.	0	0														
		5.2 Porcentaje de egresados incorporados al mercado laboral.	Porcentaje de egresados incorporados o ubicados en el mercado laboral en áreas acordes con su perfil profesional dentro de los primeros doce meses posteriores a su egreso, respecto del total de egresados por generación.	Anual por ciclo escolar.	50%	(Número de egresados empleados o ubicados en el mercado laboral en áreas acordes con su perfil profesional dentro de los primeros doce meses posteriores a su egreso / Número de egresados en esa generación) * 100.	41	69%	97	49%												
		5.3 Proyectos vinculados con los sectores público, social y privado.	Número de proyectos vinculados con los sectores público, social y privado que a través de convenios o acuerdos de colaboración realizan por el IESRC.	Anual por ciclo escolar.	75	Total de proyectos vinculados con los sectores público, social y privado.	58	157			\$	3,337,079.68	\$	2,803,867.81	\$	2,404,223.08	\$	2,404,223.08	\$	2,404,223.08	\$	2,362,573.78
		5.4 Estudiantes que participan en proyectos vinculados con los sectores público, social y privado.	Número de estudiantes que participan en proyectos vinculados con el sector público, social y privado, a través de convenios o acuerdos de colaboración.	Anual por ciclo escolar.	50	Total de estudiantes que participan en proyectos vinculados con los sectores público, social y privado a través de convenios o acuerdos de colaboración.	52	139														
		5.5 Empresas incubadas a través del modelo institucional de incubación empresarial.	Mide la cantidad de empresas incubadas a través del modelo institucional de incubación empresarial.	Anual por ciclo escolar.	17 anual (Meta 150 en 5 años)	Total de empresas incubadas a través del modelo institucional de incubación empresarial.	13	0														
		5.6 Estudiantes que participan en el Modelo Talento Emprendedor.	Número de estudiantes que participan en el Modelo Talento Emprendedor.	Anual por ciclo escolar.	33 anual (Meta 200 en 5 años)	Total de estudiantes que participan en el Modelo Talento Emprendedor.	57	44														
Modernizar la gestión institucional con transparencia y rendición de cuentas.	Dirección General, Subdirección Administrativa, Subdirección De Planeación, Departamento De Recursos Humanos, Departamento de Recursos Financieros, Departamento De Recursos Materiales Y Servicios Generales, Departamento De Estadística Y Evaluación	6.1 Personal directivo y no docente capacitado.	Número de directivos y no personal no docente que recibieron capacitación.	Anual por ciclo escolar.	27 (Directivos) 47 (No docentes)	Total del personal directivo capacitado. Total de personal no docente capacitado.	10	20														
		6.2 Institutos, unidades y centros osificados.	Número de certificados en un	Anual por ciclo escolar.	5	Total osificados.	4	5	\$	24,315,009.66	\$	18,801,392.70	\$	27,102,267.63	\$	17,837,859.09	\$	17,837,058.09	\$	16,817,471.50		
Total										\$	84,512,872.29	\$	84,968,246.99	\$	76,747,154.88	\$	76,679,483.15	\$	76,679,483.15	\$	75,382,356.62	

Dejo protesta de decir verdad declarando que los Estados Financieros y sus notas, son razonablemente correctos y son responsabilidad del emisor.

[Firma]
 DR. JUAN GUERRA BARRERA
 SUBDIRECCIÓN DE PLANEACIÓN

[Firma]
 M. L. URBANO BARRA
 DIRECTOR DE PLANEACIÓN Y VINCULACIÓN

[Firma]
 M. C. MELBA GONZÁLEZ VÁSQUEZ
 SUBDIRECCIÓN GENERAL

INSTITUTO TECNOLÓGICO DE ESTUDIOS SUPERIORES DE LA REGIÓN CARBONÍFERA

Relación de Bienes Muebles que componen su patrimonio

Al 31 de diciembre de 2018

Código	Descripción del Bien	Valor en libros
511000001	MUEBLE PARA LABORATORIO60X65 CAJON, PUERTA Y CUBIERTA DE ACERO INOXIDABLE	0.00
511000002	MUEBLE DE GUARDADO CON 9 CAJONES Y CON LLAVE.83 X 1.50 X .45 CMS.	0.00
511000003	MUEBLE DE GUARDADO CON 9 CAJONES Y CON LLAVE.83 X 1.50 X .45 CMS.	0.00
511010001	MUEBLE DE LABORATORIO CON 2 CAJONES COLOR AZUL, ACERO INOXIDABLE	0.00
511010002	MUEBLE DE GUARDADO CON 9 CAJONES CON LLAVE 0.83 X 1.50 FONDO MELAMINA	0.00
511010003	ESCRITORIO EJECUTIVO 4 CAJONES 2 PAPELERO 52 PORTA PELES 1.70 X 0.80 CMS.	0.00
511010005	MUEBLE DE GUARDADO CON 9 CAJONES CON LLAVE 0.83 X 1.50 FONDO MELAMINA	0.00
511010006	MUEBLE DE GUARDADO CON 9 CAJONES CON LLAVE 0.83 X 1.50 FONDO MELAMINA	0.00
511010007	MESA DE TRABAJO LISA 380 X 70 X 90	0.00
511020001	ESCRITORIO DE MADERA TIPO ESCUADRA DE UN SOLO CAJON, COLOR CAOBA CON LLAVE Y BASE P/T	0.00
511020002	ESCRITORIO DE MADERA T/ESCUADRA DE UN CAJON, C/CAOBA CON LLAVE BASE P/TECLADO Y ARCHIVO	0.00
511020003	ESCRITORIO DE MADERA T/ESCUADRA DE UN CAJON, C/CAOBA CON LLAVE BASE P/TECLADO Y ARCHIVO	0.00
511020004	ARCHIVERO METALICO C/4 CAJONES T/CARTA COLOR ARENA Y LLAVE	0.00
511020005	ARCHIVERO METALICO C/4 CAJONES T/CARTA COLOR ARENA Y LLAVE	0.00
511020006	ESCRITORIO METALICO CON 2 CAJONES COLOR ARENA Y MASE DE MADERA	0.00
511020007	ESCRITORIO METALICO CON 2 CAJONES COLOR ARENA Y MASE DE MADERA	0.00
511020008	MESA EJECUTIVA OVALADA COLOR NEGRO	0.00
511030001	MESA EJECUTIVA	0.00
511030002	ESCRITORIO METALICO CON 2 CAJONES COLOR ARENA Y BASE DE MADERA	0.00
511030003	ARCHIVERO METALICO T/OFICIO CON 4 CAJONES Y CON LLAVE	0.00
511030004	ARCHIVERO 6 GAVETAS MELAMINA 32MM C/CANTO VINIL 2 CHAPAS T/OFICIO COLOR CAOBA	0.00
511030005	ESCRITORIO DE 1 PEDESTAL CON 2 CAJONES COLOR ARENA	0.00
511030006	MESA EJECUTIVA ITALIANA 110 CPU	0.00
511030007	LIBRERO DE MADERA 1.50X50X90 CON NUEVE CAJONES Y LLAVE CADACAJO	0.00
511030008	LIBRERO DE MADERA 1.50X50X90 CON NUEVE CAJONES Y LLAVE CADACAJO	0.00
511040001	CREDENZA COLOR NEGRO	0.00
511040002	CREDENZA COLOR NEGRO	0.00
511040003	CREDENZA COLOR NEGRO	0.00
511040004	CREDENZA COLOR NEGRO	0.00
511040005	ESCRITORIO EJECUTIVO COLOR NEGRO	0.00
511040006	ESCRITORIO EJECUTIVO COLOR NEGRO	0.00
511040007	ESCRITORIO EJECUTIVO COLOR NEGRO	0.00
511040008	ESCRITORIO EJECUTIVO COLOR NEGRO	0.00
511040009	MESA DE JUNTAS GERENCIAL COLOR NEGRO	0.00
511040010	ARCHIVERO DE METAL T/OFICIO DE 4 CAJONES COLOR ALMENDRA	0.00
511040011	ARCHIVERO DE METAL T/OFICIO DE 4 CAJONES COLOR ALMENDRA	0.00
511040012	ARCHIVERO DE METAL T/OFICIO DE 4 CAJONES COLOR ALMENDRA	0.00
511040013	ARCHIVERO METALICO COLOR ARENA TAMAÑO OFICIO CON 4 GAVETAS	0.00
511050001	MESA DE JUNTAS GERENCIAL COLOR NEGRO DE GRANITO	0.00
511050002	ARCHIVERO METAL TAMAÑO OFICIO 4 CAJONES COLOR NEGRO	0.00
511050003	ARCHIVERO DE METAL TAMAÑO OFICIO CON 4 CAJONES COLOR NEGRO	0.00
511050004	ARCHIVERO METAL T/OFICIO 4 CAJONES COLOR NEGRO	0.00
511050005	ARCHIVERO METAL T/OFICIO 4 CAJONES COLOR NEGRO	0.00
511060001	ESCRITORIO EJECUTIVO ITALIANO GRAFITO COLOR NEGRO	0.00
511060002	MODULO L 120 CPU GRAFITO	0.00
511060003	MODULO L 120 CPU GRAFITO	0.00
511060004	MODULO L 120 CPU GRAFITO	0.00
511060005	MODULO L 120 CPU GRAFITO	0.00
511060006	MODULO L 120 CPU GRAFITO	0.00
511060007	MODULO L 120 CPU GRAFITO	0.00
511060008	MODULO L 120 CPU GRAFITO	0.00
511060009	MODULO L 120 CPU GRAFITO	0.00
511060010	MODULO L 120 CPU GRAFITO	0.00
511060011	MESA DE JUNTAS 118XL ITALIANO GRAFITO COLOR NEGRO	0.00
511060012	EQUIPAMIENTO CON GABINETES EN AREA DE LA TARJA EN EL SALON DE INCUBADORA	0.00
511060013	ARCHIVERO 4 GAVETAS	0.00
511060014	ARCHIVERO 4 GAVETAS	0.00
511060015	ARCHIVERO 4 GAVETAS	0.00
511070001	ARCHIVERO DE 4 GAVETAS (ORIENTACION EDUCATIVA)	0.00
511080001	ARCHIVERO METAL OFICIO 4 CAJONES COLOR ARENA	0.00
511080003	ISLA DE TRABAJO DELTA GRAFITO	0.00

511080005	ISLA DE TRABAJO DELTA GRAFITO	0.00
511080006	ISLA DE TRABAJO DELTA GRAFITO	0.00
511080007	ISLA DE TRABAJO DELTA GRAFITO	0.00
511080008	ISLA DE TRABAJO DELTA GRAFITO	0.00
511080009	ISLA DE TRABAJO DELTA GRAFITO	0.00
511080010	ISLA DE TRABAJO DELTA GRAFITO	0.00
511080011	ISLA DE TRABAJO DELTA GRAFITO	0.00
511080012	ISLA DE TRABAJO DELTA GRAFITO	0.00
511080013	ISLA DE TRABAJO DELTA GRAFITO	0.00
511080014	ISLA DE TRABAJO DELTA GRAFITO	0.00
511080015	ISLA DE TRABAJO DELTA GRAFITO	0.00
511080016	ISLA DE TRABAJO DELTA GRAFITO	0.00
511080017	ISLA DE TRABAJO DELTA GRAFITO	0.00
511080018	ISLA DE TRABAJO DELTA GRAFITO	0.00
511080019	ISLA DE TRABAJO DELTA GRAFITO	0.00
511080020	ISLA DE TRABAJO DELTA GRAFITO	0.00
511080021	ISLA DE TRABAJO DELTA GRAFITO	0.00
511080022	ISLA DE TRABAJO DELTA GRAFITO	0.00
511080023	ISLA DE TRABAJO DELTA GRAFITO	0.00
511080024	ISLA DE TRABAJO DELTA GRAFITO	0.00
511080025	ISLA DE TRABAJO DELTA GRAFITO	0.00
511080026	ISLA DE TRABAJO DELTA GRAFITO	0.00
511080027	ISLA DE TRABAJO DELTA GRAFITO	0.00
511080028	ISLA DE TRABAJO DELTA GRAFITO	0.00
511080029	ISLA DE TRABAJO DELTA GRAFITO	0.00
511080030	MODULO L GRAFITO	0.00
511080031	MODULO L GRAFITO	0.00
511080032	MODULO L GRAFITO	0.00
511080033	VITRINA	0.00
511080034	VITRINA	0.00
511080035	VITRINA	0.00
511110001	ARCHIVERO DE METAL OFICIO 4CAJONES NEGRO CHAPA INSTITUCIONAL 16882 AO4CN.	757.63
511110002	ARCHIVERO DE METAL OFICIO 4CAJONES NEGRO CHAPA INSTITUCIONAL 16882 AO4CN.	757.63
511110003	ARCHIVERO DE METAL OFICIO 4CAJONES NEGRO CHAPA INSTITUCIONAL 16882 AO4CN.	757.63
511130001	ARCHIVERO METALICO 4 GAV. NEGRO	1,650.10
511140001	ARCHIVERO METALICO 4 GAV. NEGRO	1,674.75
511140002	ARCHIVERO METALICO 4 GAV. NEGRO	1,674.75
511140003	ARCHIVERO 3 GAVETAS 106XL MELAMINA CAOBA LINEA ITALIA	2,114.97
511140004	MESA REDONDA 129 MELAMINA CAOBA COD. (5080-M105)	1,467.40
511140005	MESA REDONDA 129 MELAMINA CAOBA COD. (5080-M105)	1,467.40
511140006	MESA REDONDA 129 MELAMINA CAOBA COD. (5080-M105)	1,467.40
511140007	MESA REDONDA 129 MELAMINA CAOBA COD. (5080-M105)	1,467.40
511140008	MESA REDONDA 129 MELAMINA CAOBA COD. (5080-M105)	1,467.40
511140009	MESA REDONDA 129 MELAMINA CAOBA COD. (5080-M105)	1,467.40
511140010	MESA REDONDA 129 MELAMINA CAOBA COD. (5080-M105)	1,467.40
511140011	MESA REDONDA 129 MELAMINA CAOBA COD. (5080-M105)	1,467.40
511140012	MESA REDONDA 129 MELAMINA CAOBA COD. (5080-M105)	1,467.40
511140013	MESA REDONDA 129 MELAMINA CAOBA COD. (5080-M105)	1,467.40
511140014	MESA REDONDA 129 MELAMINA CAOBA COD. (5080-M105)	1,467.40
511140015	MESA REDONDA 129 MELAMINA CAOBA COD. (5080-M105)	1,467.40
511140016	MESA REDONDA 129 MELAMINA CAOBA COD. (5080-M105)	1,467.40
511140017	MESA REDONDA 129 MELAMINA CAOBA COD. (5080-M105)	1,467.40
511140018	MESA REDONDA 129 MELAMINA CAOBA COD. (5080-M105)	1,467.40
511140019	MESA REDONDA 129 MELAMINA CAOBA COD. (5080-M105)	1,467.40
511140020	MESA REDONDA 129 MELAMINA CAOBA COD. (5080-M105)	1,467.40
511140021	MESA REDONDA 129 MELAMINA CAOBA COD. (5080-M105)	1,467.40
511140022	MESA REDONDA 129 MELAMINA CAOBA COD. (5080-M105)	1,467.40
511140023	MESA REDONDA 129 MELAMINA CAOBA COD. (5080-M105)	1,467.40
511140024	MESA REDONDA 129 MELAMINA CAOBA COD. (5080-M105)	1,467.40
511140025	MESA REDONDA 129 MELAMINA CAOBA COD. (5080-M105)	1,467.40
511140026	MESA REDONDA 129 MELAMINA CAOBA COD. (5080-M105)	1,467.40
511140027	MESA REDONDA 129 MELAMINA CAOBA COD. (5080-M105)	1,467.40
511140028	MESA REDONDA 129 MELAMINA CAOBA COD. (5080-M105)	1,467.40
511140029	RECEPCION PRINCIPAL 220 MELAMINA CAOBA	3,719.54
511140030	RECEPCION PRINCIPAL 220 MELAMINA CAOBA	3,719.54
511140031	RECEPCION PRINCIPAL 220 MELAMINA CAOBA	3,719.54

511140032	ARCHIVERO METALICO 4 GAVETAS	1,787.58
511140033	ARCHIVERO METALICO 4 GAVETAS	1,787.58
511150001	CREDENZA MODELO G135 COLOR GRAFITO	4,096.25
511150002	PIZARRON BLANCO PARA AULA METALICO PORCELANIZADO MARCA ESCO MODELO BCO 240X120	3,051.77
511150003	PIZARRON BLANCO PARA AULA METALICO PORCELANIZADO MARCA ESCO MODELO BCO 240X121	3,051.77
511150004	PIZARRON BLANCO PARA AULA METALICO PORCELANIZADO MARCA ESCO MODELO BCO 240X122	3,051.77
511150005	PIZARRON BLANCO PARA AULA METALICO PORCELANIZADO MARCA ESCO MODELO BCD 240X123	3,051.77
511150006	PIZARRON BLANCO PARA AULA METALICO PORCELANIZADO MARCA ESCO MODELO BCO 240X124	3,051.77
511150007	PIZARRON BLANCO PARA AULA METALICO PORCELANIZADO MARCA ESCO MODELO BCO 240X125	3,051.77
511150008	PIZARRON BLANCO PARA AULA METALICO PORCELANIZADO MARCA ESCO MODELO BCD 240X126	3,051.77
511150009	PIZARRON BLANCO PARA AULA METALICO PORCELANIZADO MARCA ESCO MODELO BCO 240X127	3,051.77
511150010	PIZARRON BLANCO PARA AULA METALICO PORCELANIZADO MARCA ESCO MODELO BCO 240X128	3,051.77
511150011	PIZARRON BLANCO PARA AULA METALICO PORCELANIZADO MARCA ESCO MODELO BCO 240X129	3,051.77
511150012	PIZARRON BLANCO PARA AULA METALICO PORCELANIZADO MARCA ESCO MODELO BCO 240X130	3,051.77
511150013	PIZARRON BLANCO PARA AULA METALICO PORCELANIZADO MARCA ESCO MODELO BCO 240X131	3,051.77
511150014	PIZARRON BLANCO PARA AULA METALICO PORCELANIZADO MARCA ESCO MODELO BCO 240X132	3,051.77
511150015	PIZARRON BLANCO PARA AULA METALICO PORCELANIZADO MARCA ESCO MODELO BCO 240X133	3,051.77
511150016	PIZARRON BLANCO PARA AULA METALICO PORCELANIZADO MARCA ESCO MODELO BCO 240X134	3,051.77
511150017	PIZARRON BLANCO PARA AULA METALICO PORCELANIZADO MARCA ESCO MODELO BCO 240X135	3,051.77
511150018	PIZARRON BLANCO PARA AULA METALICO PORCELANIZADO MARCA ESCO MODELO BCO 240X136	3,051.77
511150019	PIZARRON BLANCO PARA AULA METALICO PORCELANIZADO MARCA ESCO MODELO BCO 240X137	3,051.77
511150020	PIZARRON BLANCO PARA AULA METALICO PORCELANIZADO MARCA ESCO MODELO BCO 240X138	3,051.77
511150021	PIZARRON BLANCO PARA AULA METALICO PORCELANIZADO MARCA ESCO MODELO BCO 240X139	3,051.77
511150022	PIZARRON BLANCO PARA AULA METALICO PORCELANIZADO MARCA ESCO MODELO BCO 240X140	3,051.77
511150023	PIZARRON BLANCO PARA AULA METALICO PORCELANIZADO MARCA ESCO MODELO BCO 240X141	3,051.77
511150024	PIZARRON BLANCO PARA AULA METALICO PORCELANIZADO MARCA ESCO MODELO BCO 240X142	3,051.77
511150025	PIZARRON BLANCO PARA AULA METALICO PORCELANIZADO MARCA ESCO MODELO BCO 240X143	3,051.77
511150026	PIZARRON BLANCO PARA AULA METALICO PORCELANIZADO MARCA ESCO MODELO BCO 240X144	3,051.77
511150027	PIZARRON BLANCO PARA AULA METALICO PORCELANIZADO MARCA ESCO MODELO BCO 240X145	3,051.77
511150028	PIZARRON BLANCO PARA AULA METALICO PORCELANIZADO MARCA ESCO MODELO BCO 240X146	3,051.77
511150029	PIZARRON BLANCO PARA AULA METALICO PORCELANIZADO MARCA ESCO MODELO BCO 240X147	3,051.77
511150030	PIZARRON BLANCO PARA AULA METALICO PORCELANIZADO MARCA ESCO MODELO BCO 240X148	3,051.77
511150031	PIZARRON BLANCO PARA AULA METALICO PORCELANIZADO MARCA ESCO MODELO BCO 240X149	3,051.77
511150032	SILLON EJECUTIVO C/SOPORTE LUMBAR CON AJUSTE ALTURA, BRAZOS DE POLIURETANO NEGRO	2,095.82
511150033	SILLON EJECUTIVO C/SOPORTE LUMBAR CON AJUSTE ALTURA, BRAZOS DE POLIURETANO NEGRO	2,095.82
511150034	SILLON EJECUTIVO C/SOPORTE LUMBAR CON AJUSTE ALTURA, BRAZOS DE POLIURETANO NEGRO	2,095.82
511150035	SILLON EJECUTIVO C/SOPORTE LUMBAR CON AJUSTE ALTURA, BRAZOS DE POLIURETANO NEGRO	2,095.82
511150036	SILLON EJECUTIVO C/SOPORTE LUMBAR CON AJUSTE ALTURA, BRAZOS DE POLIURETANO NEGRO	2,095.82
511150037	SILLON EJECUTIVO C/SOPORTE LUMBAR CON AJUSTE ALTURA, BRAZOS DE POLIURETANO NEGRO	2,095.82
511150038	SILLON EJECUTIVO C/SOPORTE LUMBAR CON AJUSTE ALTURA, BRAZOS DE POLIURETANO NEGRO	2,095.82
511150039	SILLON EJECUTIVO C/SOPORTE LUMBAR CON AJUSTE ALTURA, BRAZOS DE POLIURETANO NEGRO	2,095.82
511150040	SILLON EJECUTIVO C/SOPORTE LUMBAR CON AJUSTE ALTURA, BRAZOS DE POLIURETANO NEGRO	2,095.82
511150041	SILLON EJECUTIVO C/SOPORTE LUMBAR CON AJUSTE ALTURA, BRAZOS DE POLIURETANO NEGRO	2,095.82
511150042	MOD. EJEC.1.8 MTS C/ESCRITORIO RECTO Y LATERAL, CREDENZA Y LIBRERO COLOR WENGUE	6,916.75
511150043	MOD. EJEC.1.8 MTS C/ESCRITORIO RECTO Y LATERAL, CREDENZA Y LIBRERO COLOR WENGUE	6,916.94
511150044	MOD. EJEC.1.8 MTS C/ESCRITORIO RECTO Y LATERAL, CREDENZA Y LIBRERO COLOR WENGUE	6,916.94
511150045	MOD. EJEC.1.8 MTS C/ESCRITORIO RECTO Y LATERAL, CREDENZA Y LIBRERO COLOR WENGUE	6,916.94
511150046	ARCHIVERO VERTICAL 4 GAVETAS MELANINA 1.38x1.38	2,866.69
511150047	ARCHIVERO VERTICAL 4 GAVETAS MELANINA 1.38x1.38	2,866.69
511150048	CREDENZA 2.4 DE FRENTE 6 PUERTAS C/ENTREPAÑO EN MEDIO MELANINA COLOR WENGUE C/CONT	4,023.43
511150049	CREDENZA 2.4 DE FRENTE 6 PUERTAS C/ENTREPAÑO EN MEDIO MELANINA COLOR WENGUE C/CONT	4,023.43
511150050	MESA DE CONSEJO DE 2.4x1.20 C/2MINIIMPORT CON CRISTALES MERILADO COLOR WENGUE	13,584.93
511150051	MESA DE CONSEJO DE 3.6x1.50 C/2MINIIMPORT CON CRISTALES MERILADO COLOR WENGUE	24,746.43
511150052	MESA DE CONSEJO DE 6.0x1.50 C/2MINIIMPORT CON CRISTALES MERILADO COLOR WENGUE	43,348.91
511150053	MODULO DE RECEPCION CON FRANJAS DE LINEER METALICO Y CRISTAL C/3PARTES COLOR WENGUE	18,921.06
511150054	PIZARRON DE 1.24x1.285 AREA DE ESCRITURA DE 1.18x1.73 USB 1 PLUMA RECARGABLE 2/REP. CAB	8,030.75
511150055	PIZARRON DE 1.24x1.285 AREA DE ESCRITURA DE 1.18x1.73 USB 1 PLUMA RECARGABLE 2/REP. CAB	8,030.75
511150056	PIZARRON DE 1.24x1.285 AREA DE ESCRITURA DE 1.18x1.73 USB 1 PLUMA RECARGABLE 2/REP. CAB	8,030.75
511150057	PIZARRON BLANCO 1.2x1.5 METALICO PORCELANIZADO	1,950.15
511150058	PIZARRON BLANCO 1.2x1.5 METALICO PORCELANIZADO	1,950.15
511150059	PIZARRON BLANCO 1.2x1.5 METALICO PORCELANIZADO	1,950.15
511150060	SILLON EJECUTIVO OFFICAR EN PIEL COLOR NEGRO	2,581.08
511150061	SILLON EJECUTIVO OFFICAR EN PIEL COLOR NEGRO	2,581.08
511150062	SILLON EJECUTIVO OFFICAR EN PIEL COLOR NEGRO	2,581.08
511150063	SILLON EJECUTIVO OFFICAR EN PIEL COLOR NEGRO	2,581.08
511150064	SILLON EJECUTIVO OFFICAR EN PIEL COLOR NEGRO	2,581.08

511150065	SILLON EJECUTIVO OFFICAR EN PIEL COLOR NEGRO	2,581.08
511150066	SILLON EJECUTIVO OFFICAR EN PIEL COLOR NEGRO	2,581.08
511150067	SILLON EJECUTIVO OFFICAR EN PIEL COLOR NEGRO	2,581.08
511150068	SILLON EJECUTIVO OFFICAR EN PIEL COLOR NEGRO	2,581.08
511150069	SILLON EJECUTIVO OFFICAR EN PIEL COLOR NEGRO	2,581.08
511150070	SILLON EJECUTIVO OFFICAR EN PIEL COLOR NEGRO	2,581.08
511150071	SILLON EJECUTIVO OFFICAR EN PIEL COLOR NEGRO	2,581.08
511150072	SILLON EJECUTIVO RESP. ALTO, BRAZO DE ACERO, BASE CROMADA, RECLINABLE CON BLOQUEO PIEL	2,766.26
511150073	SILLON EJECUTIVO RESP. ALTO, BRAZO DE ACERO, BASE CROMADA, RECLINABLE CON BLOQUEO PIEL	2,766.26
511150074	SILLON EJECUTIVO RESP. ALTO, BRAZO DE ACERO, BASE CROMADA, RECLINABLE CON BLOQUEO PIEL	2,766.26
511150075	SILLON EJECUTIVO RESP. ALTO, BRAZO DE ACERO, BASE CROMADA, RECLINABLE CON BLOQUEO PIEL	2,766.26
511150076	SILLON EJECUTIVO RESP. ALTO, BRAZO DE ACERO, BASE CROMADA, RECLINABLE CON BLOQUEO PIEL	2,766.26
511150077	SILLON EJECUTIVO RESP. ALTO, BRAZO DE ACERO, BASE CROMADA, RECLINABLE CON BLOQUEO PIEL	2,766.26
51115DD7B	SILLON EJECUTIVO RESP. ALTO, BRAZO DE ACERO, BASE CROMADA, RECLINABLE CON BLOQUEO PIEL	2,766.26
511150079	SILLON EJECUTIVO RESP. ALTO, BRAZO DE ACERO, BASE CROMADA, RECLINABLE CON BLOQUEO PIEL	2,766.26
51115008D	SILLON EJECUTIVO RESP. ALTO, BRAZO DE ACERO, BASE CROMADA, RECLINABLE CON BLOQUEO PIEL	2,766.26
511150081	SILLON EJECUTIVO RESP. ALTO, BRAZO DE ACERO, BASE CROMADA, RECLINABLE CON BLOQUEO PIEL	2,766.26
511150082	SILLON EJECUTIVO RESP. ALTO, BRAZO DE ACERO, BASE CROMADA, RECLINABLE CON BLOQUEO PIEL	2,766.26
511150083	SILLON EJECUTIVO RESP. ALTO, BRAZO DE ACERO, BASE CROMADA, RECLINABLE CON BLOQUEO PIEL	2,766.26
511150084	SILLON EJECUTIVO RESP. ALTO, BRAZO DE ACERO, BASE CROMADA, RECLINABLE CON BLOQUEO PIEL	2,766.26
511150085	SILLON EJECUTIVO RESP. ALTO, BRAZO DE ACERO, BASE CROMADA, RECLINABLE CON BLOQUEO PIEL	2,766.26
511150086	SILLON EJECUTIVO RESP. ALTO, BRAZO DE ACERO, BASE CROMADA, RECLINABLE CON BLOQUEO PIEL	2,766.26
511150087	SILLON EJECUTIVO RESP. ALTO, BRAZO DE ACERO, BASE CROMADA, RECLINABLE CON BLOQUEO PIEL	2,766.26
51115D088	SILLON EJECUTIVO RESP. ALTO, BRAZO DE ACERO, BASE CROMADA, RECLINABLE CON BLOQUEO PIEL	2,766.26
511150089	SILLON EJECUTIVO RESP. ALTO, BRAZO DE ACERO, BASE CROMADA, RECLINABLE CON BLOQUEO PIEL	2,766.26
51115DD9D	SILLON EJECUTIVO RESP. ALTO, BRAZO DE ACERO, BASE CROMADA, RECLINABLE CON BLOQUEO PIEL	2,766.26
511150091	SILLON EJECUTIVO RESP. ALTO, BRAZO DE ACERO, BASE CROMADA, RECLINABLE CON BLOQUEO PIEL	2,766.26
51115DD92	SILLON EJECUTIVO RESP. ALTO, BRAZO DE ACERO, BASE CROMADA, RECLINABLE CON BLOQUEO PIEL	2,766.26
511150093	SILLON EJECUTIVO RESP. ALTO, BRAZO DE ACERO, BASE CROMADA, RECLINABLE CON BLOQUEO PIEL	2,766.26
511150094	SILLON EJECUTIVO RESP. ALTO, BRAZO DE ACERO, BASE CROMADA, RECLINABLE CON BLOQUEO PIEL	2,766.26
511150095	SILLON EJECUTIVO RESP. ALTO, BRAZO DE ACERO, BASE CROMADA, RECLINABLE CON BLOQUEO PIEL	2,766.26
511150096	SILLON EJECUTIVO RESP. ALTO, BRAZO DE ACERO, BASE CROMADA, RECLINABLE CON BLOQUEO PIEL	2,766.26
511150097	SILLON EJECUTIVO RESP. ALTO, BRAZO DE ACERO, BASE CROMADA, RECLINABLE CON BLOQUEO PIEL	2,766.26
511150098	SILLON EJECUTIVO RESP. ALTO, BRAZO DE ACERO, BASE CROMADA, RECLINABLE CON BLOQUEO PIEL	2,766.26
511150D99	SILLON EJECUTIVO RESP. ALTO, BRAZO DE ACERO, BASE CROMADA, RECLINABLE CON BLOQUEO PIEL	2,766.26
511150100	SILLON EJECUTIVO RESP. ALTO, BRAZO DE ACERO, BASE CROMADA, RECLINABLE CON BLOQUEO PIEL	2,766.26
51115D101	SILLON EJECUTIVO RESP. ALTO, BRAZO DE ACERO, BASE CROMADA, RECLINABLE CON BLOQUEO PIEL	2,766.26
511150102	SILLON DE ESPERA SOFA DE DOS PLAZAS EN PIEL COLOR NEGRO	6,252.40
51115D103	SILLON DE ESPERA SOFA DE TRES PLAZAS EN PIEL COLOR NEGRO	7,655.99
511150104	SILLON DE ESPERA SOFA DE UNA PLAZA EN PIEL COLOR NEGRO	4,399.61
511150105	SILLON DE ESPERA SOFA DE UNA PLAZA EN PIEL COLOR NEGRO	4,399.61
511160001	ARCHIVERO METAL OFICIO 4CAJONES NEGRO	2,615.83
511160DD2	SILLON LOVSEAT COLOR CAFÉ PULIDO MICROFIBRA	5,726.78
5111600D3	ARCHIVERO 2 GAVETAS VERTICAL . TAMAÑO OFICIO	2,364.85
511160004	ISLA DE TRABAJO MELANINA COLOR GRAFITO	4,091.71
511160D05	ARCHIVERO 2 GAVETAS VERTICAL . TAMAÑO OFICIO	2,364.85
511160DD6	ISLA DE TRABAJO MELANINA COLOR GRAFITO	4,091.71
511160007	ARCHIVERO 2 GAVETAS VERTICAL . TAMAÑO OFICIO	2,364.85
511160008	ARCHIVERO 2 GAVETAS VERTICAL . TAMAÑO OFICIO	2,364.85
511160009	ARCHIVERO 2 GAVETAS VERTICAL . TAMAÑO OFICIO	2,364.85
511160010	ISLA DE TRABAJO MELANINA COLOR GRAFITO	4,091.71
511160011	ISLA DE TRABAJO MELANINA COLOR GRAFITO	4,091.71
511160012	ISLA DE TRABAJO MELANINA COLOR GRAFITO	4,091.71
511160013	ARCHIVERO 2 GAVETAS VERTICAL . TAMAÑO OFICIO	2,364.85
51116DD14	ARCHIVERO 2 GAVETAS VERTICAL . TAMAÑO OFICIO	2,364.85
511160015	ARCHIVERO 2 GAVETAS VERTICAL . TAMAÑO OFICIO	2,364.85
511160016	ARCHIVERO 2 GAVETAS VERTICAL . TAMAÑO OFICIO	2,364.85
51116D017	ARCHIVERO 2 GAVETAS VERTICAL . TAMAÑO OFICIO	2,364.85
51116D018	ISLA DE TRABAJO MELANINA COLOR GRAFITO	4,091.71
511160019	ISLA DE TRABAJO MELANINA COLOR GRAFITO	4,091.71
511160020	ISLA DE TRABAJO MELANINA COLOR GRAFITO	4,091.71
51116D021	ISLA DE TRABAJO MELANINA COLOR GRAFITO	4,091.71
511160022	ISLA DE TRABAJO MELANINA COLOR GRAFITO	4,091.71
51116D023	ARCHIVERO 2 GAVETAS VERTICAL . TAMAÑO OFICIO	2,364.85
511160024	ARCHIVERO 2 GAVETAS VERTICAL . TAMAÑO OFICIO	2,364.85
511160025	ARCHIVERO 2 GAVETAS VERTICAL . TAMAÑO OFICIO	2,364.85

511160026	ARCHIVERO 2 GAVETAS VERTICAL . TAMAÑO OFICIO	2,364.85
511160027	ISLA DE TRABAJO MELANINA CDLOR GRAFITD	4,091.71
511160028	ISLA DE TRABAJO MELANINA COLOR GRAFITO	4,091.71
511160029	ISLA DE TRABAJO MELANINA COLOR GRAFITO	4,091.71
511160030	ISLA DE TRABAJO MELANINA COLDR GRAFITO	4,091.71
511160031	ARCHIVERO METALICO 4 GABETAS NEGRO	3,741.23
511160032	SILLON EJECUTIVO OFFICHAR MOD BM2951N	3,269.27
511160033	SILLON EJECUTIVO OFFICHAR MOD BM2951N	3,269.27
511160034	SILLON EJECUTIVO OFFICHAR MOD BM2951N	3,269.27
511160035	SILLON EJECUTIVO OFFICHAR MOD BM2951N	3,269.27
511160036	SILLON EJECUTIVO OFFICHAR MOD BM2951N	3,269.27
511160037	SILLON EJECUTIVO OFFICHAR MOD BM2951N	3,269.27
511160038	SILLON EJECUTIVO OFFICHAR MOD BM2951N	3,269.27
511160039	SILLON EJECUTIVO OFFICHAR MOD BM2951N	3,269.27
511160040	SILLON EJECUTIVO OFFICHAR MOD BM2951N	3,269.27
511160041	SILLON EJECUTIVO OFFICHAR MOD BM2951N	3,269.27
511160042	SILLON EJECUTIVO OFFICHAR MOD BM2951N	3,269.27
511160043	SILLON EJECUTIVO OFFICHAR MOD BM2951N	3,269.27
511160044	SILLON EJECUTIVO RESP. ALTO BM90	4,297.37
511160045	ARCHIVERO DE 4 GAVETAS CON ACABADO EN LAMINA	2,770.36
511160046	ARCHIVERO DE 4 GAVETAS CON ACABADO EN LAMINA	2,770.36
511160047	SILLON EJECUTIVO MOD. BM2951N DE RESPALDO ALTO SIN CABECERA SOPORTE LUMBAR CON AJUS	2,923.15
511160048	SILLON EJECUTIVO MOD. BM2951N DE RESPALDO ALTO SIN CABECERA SOPORTE LUMBAR CON AJUS	2,923.15
511160049	SILLON EJECUTIVO MOD. BM2951N DE RESPALDO ALTO SIN CABECERA SOPORTE LUMBAR CON AJUS	2,923.15
511160050	ISLA DE TRABAJO GRAFITO ; DE 1MM CALIBRE 20 Y 22 ANCHO 1.80CM PROF. 140CM ALTURA 75CM	4,264.71
511160051	ISLA DE TRABAJO GRAFITO ; DE 1MM CALIBRE 20 Y 22 ANCHO 1.80CM PROF. 140CM ALTURA 75CM	4,264.71
511160052	ISLA DE TRABAJO GRAFITO ; DE 1MM CALIBRE 20 Y 22 ANCHO 1.80CM PROF. 140CM ALTURA 75CM	4,264.71
511160053	ISLA DE TRABAJO GRAFITO ; DE 1MM CALIBRE 20 Y 22 ANCHO 1.80CM PROF. 140CM ALTURA 75CM	4,264.71
511160054	ISLA DE TRABAJO GRAFITO ; DE 1MM CALIBRE 20 Y 22 ANCHO 1.80CM PROF. 140CM ALTURA 75CM	4,264.71
511160055	ISLA DE TRABAJO GRAFITO ; DE 1MM CALIBRE 20 Y 22 ANCHO 1.80CM PROF. 140CM ALTURA 75CM	4,264.71
511160056	ISLA DE TRABAJO GRAFITO ; DE 1MM CALIBRE 20 Y 22 ANCHO 1.80CM PROF. 140CM ALTURA 75CM	4,264.71
511160057	ARCHIVERO METALICO DE 4 GAVETAS CON CAJA FUERTE OFIK	8,448.67
511160058	MUEBLE PENINSULA SECRETARIAL TROT NGO ARCHIVERO	3,680.00
511170001	DESTRUCTORA DE DOCUMENTOS	12,959.52
511170001	WORKSTATION PROCESADOR E5-1650V3 RAM 8GB DISCO DURO 1TB WINDOWS 10	18,473.34
511170002	WORKSTATION PROCESADOR E5-1650V3 RAM 8GB DISCO DURO 1TB WINDOWS 10	18,473.34
511170003	WORKSTATION PROCESADOR E5-1650V3 RAM 8GB DISCO DURO 1TB WINDOWS 10	18,473.34
511170004	WORKSTATION PROCESADOR E5-1650V3 RAM 8GB DISCO DURO 1TB WINDOWS 10	18,473.34
511170005	WORKSTATION PROCESADOR E5-1650V3 RAM 8GB DISCO DURO 1TB WINDOWS 10	18,473.34
511170006	MONITOR 24 PULGADAS LED PARA PC	2,922.82
511170007	MONITOR 24 PULGADAS LED PARA PC	2,922.82
511170008	MONITOR 24 PULGADAS LED PARA PC	2,922.82
511170009	MONITOR 24 PULGADAS LED PARA PC	2,922.82
511170010	MONITOR 24 PULGADAS LED PARA PC	2,922.82
511170011	PANTALLA LED 65 PULGADAS	8,026.93
511170012	PROYECTOR LCD	4,154.72
511170013	LAPTOP HP PROCESADOR INTEL CORE I7-6500U MEMORIA RAM 8GB, DISCO DURO 1TB PANTALLA 14	7,988.33
511170014	LICENCIA ASPEN HYSYS ACADÉMINCO CON 5 AÑOS DE VIGENCIA	21,228.87
511170015	LICENCIA ASPEN HYSYS ACADÉMINCO CON 5 AÑOS DE VIGENCIA	105,067.38
511170016	SWITCH TP-LINK	1,449.85
511170017	SWITCH TP-LINK	1,449.85
511170018	SWITCH TP-LINK	1,449.85
511170019	RUTEADOR INALAMBRICO GIGABIT TP-LINK ARCHER C7	1,775.44
511170020	RUTEADOR INALAMBRICO GIGABIT TP-LINK ARCHER C7	1,775.44
511170021	SWITCH HP 1910-24 DE 24 PUERTOS 10/100 MBPS, 2 PUERTOS SFP DE 1000 MBPS	3,071.72
511170022	COMPUTADORQA DE ESCRITORIO MARCA HP	10,446.92
511170023	COMPUTADORQA DE ESCRITORIO MARCA HP	10,446.92
511170024	COMPUTADORQA DE ESCRITORIO MARCA HP	10,446.92
511170025	COMPUTADORQA DE ESCRITORIO MARCA HP	10,446.92
511170026	COMPUTADORQA DE ESCRITORIO MARCA HP	10,446.92
511170027	COMPUTADORQA DE ESCRITORIO MARCA HP	10,446.92
511170028	COMPUTADORQA DE ESCRITDRIO MARCA HP	10,446.92
511170029	COMPUTADORQA DE ESCRITORIO MARCA HP	10,446.92
511170030	COMPUTADORQA DE ESCRITORIO MARCA HP	10,446.92
511170031	COMPUTADORQA DE ESCRITORIO MARCA HP	10,446.92
511170032	COMPUTADORQA DE ESCRITORIO MARCA HP	10,446.92

511170033	COMPUTADORQA DE ESCRITORIO MARCA HP	10,446.92
511170034	COMPUTADORQA DE ESCRITORIO MARCA HP	10,446.92
511170035	COMPUTADORQA DE ESCRITORIO MARCA HP	10,446.92
511170036	COMPUTADORQA DE ESCRITORIO MARCA HP	10,446.92
511170037	COMPUTADORQA DE ESCRITORIO MARCA HP	10,446.92
511170038	COMPUTADORQA DE ESCRITORIO MARCA HP	10,446.92
511170039	COMPUTADORQA DE ESCRITORIO MARCA HP	10,446.92
511170040	COMPUTADORQA DE ESCRITORIO MARCA HP	10,446.92
511170041	CDMPUTADORQA DE ESCRITORIO MARCA HP	10,446.92
511170042	COMPUTADORQA DE ESCRITORIO MARCA HP	10,446.92
511170043	COMPUTADORQA DE ESCRITORIO MARCA HP	10,446.92
511170044	COMPUTADORQA DE ESCRITORIO MARCA HP	10,446.92
511170045	COMPUTADORQA DE ESCRITORIO MARCA HP	10,446.92
511170046	CDMPUTADORQA DE ESCRITORIO MARCA HP	10,446.92
511170047	COMPUTADORQA DE ESCRITORIO MARCA HP	10,446.92
511170048	COMPUTADORQA DE ESCRITORIO MARCA HP	10,446.92
511170049	COMPUTADORQA DE ESCRITORIO MARCA HP	10,446.92
511170050	COMPUTADORQA DE ESCRITORIO MARCA HP	10,446.92
511170051	COMPUTADORQA DE ESCRITORIO MARCA HP	10,446.92
511170052	COMPUTADORQA DE ESCRITORIO MARCA HP	10,446.92
511170053	COMPUTADORQA DE ESCRITORIO MARCA HP	10,446.92
511170054	COMPUTADORQA DE ESCRITORIO MARCA HP	10,446.92
511170055	COMPUTADORQA DE ESCRITDRIO MARCA HP	10,446.92
511170056	COMPUTADORQA DE ESCRITORIO MARCA HP	10,446.92
511170057	COMPUTADORQA DE ESCRITORIO MARCA HP	10,446.92
511170058	COMPUTADORQA DE ESCRITORIO MARCA HP	10,446.92
511170059	COMPUTADORQA DE ESCRITORIO MARCA HP	10,446.92
511170060	COMPUTADORQA DE ESCRITORIO MARCA HP	10,446.92
511170061	COMPUTADORQA DE ESCRITORIO MARCA HP	10,446.92
511170062	COMPUTADORQA DE ESCRITORIO MARCA HP	10,446.92
511170063	COMPUTADORQA DE ESCRITORIO MARCA HP	10,446.92
511170064	COMPUTADORQA DE ESCRITORIO MARCA HP	10,446.92
511170065	COMPUTADORQA DE ESCRITORIO MARCA HP	10,446.92
511170066	COMPUTADORQA DE ESCRITORIO MARCA HP	10,446.92
511170067	COMPUTADORQA DE ESCRITORIO MARCA HP	10,446.92
511170068	COMPUTADORQA DE ESCRITORIO MARCA HP	10,446.92
511170069	COMPUTADORQA DE ESCRITORIO MARCA HP	10,446.92
511170070	COMPUTADORQA DE ESCRITORIO MARCA HP	10,446.92
511170071	COMPUTADORQA DE ESCRITORIO MARCA HP	10,446.92
511170072	COMPUTADORQA DE ESCRITORIO MARCA HP	10,446.92
511170073	COMPUTADORQA DE ESCRITORIO MARCA HP	10,446.92
511170074	COMPUTADORQA DE ESCRITORIO MARCA HP	10,446.92
511170075	COMPUTADORQA DE ESCRITORIO MARCA HP	10,446.92
511170076	COMPUTADORQA DE ESCRITORIO MARCA HP	10,446.92
511170077	COMPUTADORQA DE ESCRITORIO MARCA HP	10,446.92
511170078	COMPUTADORQA DE ESCRITORIO MARCA HP	10,446.92
511170079	COMPUTADORQA DE ESCRITORIO MARCA HP	10,446.92
511170080	COMPUTADORQA DE ESCRITORIO MARCA HP	10,446.92
511170081	COMPUTADORQA DE ESCRITORIO MARCA HP	10,446.92
511170082	COMPUTADORQA DE ESCRITORIO MARCA HP	10,446.92
511170083	COMPUTADORQA DE ESCRITORIO MARCA HP	10,446.92
511170084	COMPUTADORQA DE ESCRITORIO MARCA HP	10,446.92
511170085	COMPUTADORQA DE ESCRITORIO MARCA HP	10,446.92
511170086	COMPUTADORQA DE ESCRITORIO MARCA HP	10,446.92
511170087	COMPUTADORQA DE ESCRITORIO MARCA HP	10,446.92
511170088	COMPUTADORQA DE ESCRITORIO MARCA HP	10,446.92
511170089	COMPUTADORQA DE ESCRITORIO MARCA HP	10,446.92
511170090	COMPUTADORQA DE ESCRITDRIO MARCA HP	10,446.92
511170091	COMPUTADORQA DE ESCRITORIO MARCA HP	10,446.92
511170092	ANTICIPO 30% Impresora 3 D Marca StratasyS.	300,648.23
511180001	RESTO 70% Impresora 3 D Marca StratasyS.	700,800.36
511180002	BEBEDERO ENFRIADOR DE AGUA CAPACIDAD 8 GPH, RESISTENTE A LOS GOLPES Y A LA CORROSION,	15,904.92
511180003	BEBEDERO ENFRIADOR DE AGUA CAPACIDAD 8 GPH, RESISTENTE A LOS GOLPES Y A LA CORROSION,	15,904.92
511180004	LENOVO LAPTOP THINKPAD E470 14" C15-72000U 4GB	17,828.94
511180005	LENOVO LAPTOP THINKPAD E470 14" C15-72000U 4GB	17,828.94
511180006	LENOVO LAPTOP THINKPAD E470 14" C15-72000U 4GB	17,828.94

511180007	LENOVO LAPTOP THINKPAD E470 14" C15-72000U 4GB	17,828.94
511180008	LENOVO LAPTOP THINKPAD E470 14" C15-72000U 4GB	17,828.94
511180009	LENOVO LAPTOP THINKPAD E470 14" C15-72000U 4GB	17,828.94
511180010	LENOVO LAPTOP THINKPAD E470 14" C15-72000U 4GB	17,828.94
511180011	LENOVO LAPTOP THINKPAD E470 14" C15-72000U 4GB	17,828.94
511180012	LENOVO LAPTOP THINKPAD E470 14" C15-72000U 4GB	17,828.94
511180013	LENOVO LAPTOP THINKPAD E470 14" C15-72000U 4GB	17,828.94
511180014	PROYECTOR OPTOMA W316ST 3600 ANSI RESOL WXGA, CONTRASTE 20000:1, HDMI VGA S-VIDEO TIF	21,585.98
511180015	PROYECTOR OPTOMA W316ST 3600 ANSI RESOL WXGA, CONTRASTE 20000:1, HDMI VGA S-VIDEO TIF	21,585.98
511180016	TELEVISION LED 55, RESOLUCION 3840 X 2160 (ULTRA HD 4K) SKU: 176254	15,020.26
511180017	TELEVISION LED 55, RESOLUCION 3840 X 2160 (ULTRA HD 4K) SKU: 176254	15,020.26
511180018	TELEVISION LED 55, RESOLUCION 3840 X 2160 (ULTRA HD 4K) SKU: 176254	15,020.26
511180019	TELEVISION LED 55, RESOLUCION 3840 X 2160 (ULTRA HD 4K) SKU: 176254	15,020.26
511180020	TELEVISION LED 55, RESOLUCION 3840 X 2160 (ULTRA HD 4K) SKU: 176254	15,020.26
511180021	1 IPAD	6,957.63
511180022	TABLET SAMSUNG SM-T560 9.6" NEGRA 1.5 GB 13GHZ	5,190.91
511180023	TABLET SAMSUNG SM-T560 9.6" NEGRA 1.5 GB 13GHZ	5,190.91
511180024	TABLET SAMSUNG SM-T560 9.6" NEGRA 1.5 GB 13GHZ	5,190.91
511180025	TABLET SAMSUNG SM-T560 9.6" NEGRA 1.5 GB 13GHZ	5,190.91
511180026	TABLET SAMSUNG SM-T560 9.6" NEGRA 1.5 GB 13GHZ	5,190.91
511180027	VIDEO PROYECTOR EPSON MOD S39+	11,502.77
511930001	MESA DE TRABAJO 1.80 X 1.20 X .75 CMS. ALTURAUBICADAS EN LAB. ELECTROMECC.	0.00
511930002	MESA DE TRABAJO CON CONEX ELEC1.80 X 1.20 X .75 CMS. ALTURAUBICADAS EN LAB. ELECTROMECC	0.00
511930003	MESA DE TRABAJO CON CONEX ELEC1.80 X 1.20 X .75 CMS. ALTURAUBICADAS EN LAB. ELECTROMECC	0.00
511930004	MESA DE TRABAJO CON CONEX ELEC1.80 X 1.20 X .75 CMS. ALTURAUBICADAS EN LAB. ELECTROMECC	0.00
511930005	MESA DE TRABAJO CON CONEX ELEC1.80 X 1.20 X .75 CMS. ALTURAUBICADAS EN LAB. ELECTROMECC	0.00
511930006	ESTANTE PARA TELEVISIONMETALICO COLDR NEGROCON RODILLOS	0.00
511970001	URNA DE ALUMINIO Y CRISTALPARA GUARDA DE BANDERA	0.00
515000003	COMPUTADORA P-III 700 MHZD.D. 20 GB MEMORIA 64 MB RAMKIT 52-X MONITOR 15"	0.00
515000004	COMPUTADORA P-III 700 MHZD.D. 20 GB MEMORIA 64 MB RAMKIT 52-X MONITOR 15"	0.00
515000005	COMPUTADORA P-III 700 MHZCPU.MONITOR 15" TECLADO Y BOCINAS	0.00
515000006	PROMODEL Y SIMRUNNER FORWINDOWS LIC. ESTUDIANTILVERSION 4.22 C/ MANUALES IMPR.	0.00
515010002	COMPUTADORA COMPAQ PRESARIOINCLUYE CPU, MONITOR,BOCINASMUSE,TECLAOO	0.00
515020001	COMPUTADORA COMPAQ PRESARIO5625LA	0.00
515020003	COMPUTADORA LANIX PENTIUM IVSERIE MONITOR MX01895SERIE CPU 5052289	0.00
515020006	COMPUTADORA MODIFICADA VSERIE MONITOR MX09543SERIE CPU 5052703	0.00
515020008	IMPRESORA HP LASERJET 1200	0.00
515020009	REGULADOR DE VOLTAJE 4 KVA220V CAT.2322240	0.00
515020010	REGULADOR DE VOLTAJE 4 KVA220V CAT.2322240	0.00
515030002	SOFTWARE P/ DISEÑO DE TAREJADE IDENTIFICACION	0.00
515030011	SISTEMA DE NDMINA VERSION 2003	0.00
515040001	SCANNER MODELO SCANNJET 8250HP	0.00
515040002	COMPUTADORA HP SIST. OP. WINXPPRO/CD DE RECUP.(DRIVERS) PROCPV 2.8 GHZ MEM 512 INTEL	0.00
515040003	COMPUTADORA HP SIST. OP. WINXPPRO/CD DE RECUP.(DRIVERS) PROCORIENTACION EDUCATIVA	0.00
515040004	COMPUTADORA HP SIST. OP. WINXPPRO/CD DE RECUP.(DRIVERS) PROCPV 2.8 GHZ MEM 512 INTEL	0.00
515040005	COMPUTADORA HP SIST. OP. WINXPPRO/CD DE RECUP.(DRIVERS) PROCPV 2.8 GHZ MEM 512 INTEL	0.00
515040006	SIABUC 8.0 NUEVA VERSION	0.00
515040007	SOFTWARE DE EXPLOTACION DEREPORTES ASIS-SOFT.(ASISTENCIA DE PERSONAL)	0.00
515050001	PAQUETE EDUCACIONAL	0.00
515050002	IMPRESORA DE 9 PINESUSB/PARALELO 15"	0.00
515050003	IMPRESORA DE 9 PINES	0.00
515050004	SIST. DE EVALUACION ARMSTRONG(STAND ALONE)	0.00
515060004	GABINETE NEGRO CPU INTEL CELERON D2.53 GHZ RAM 512MB H.D. SATA 80GB MONITOR LCD ACER	0.00
515060005	GABINETE NEGRO CPU INTEL CELERON D2.53 GHZ RAM 512MB H.D. SATA 80GB MONITOR LCD ACER	0.00
515060013	COMPUTADORA LAP TOPINSPIRON 6400,CPU1.66 GHZUNIDAD COMBO DVD/T RED INALAMB	0.00
515060016	COMPUTADORA PENTIUM 4DELL	0.00
515060021	SWICHT 3 COM 48 PUERTOS	0.00
515060022	SWICHT 3 COM 48 PUERTOS	0.00
515060023	SWITCH C 2950-24 (DIVIDIRREDES)	0.00
515060024	MONITOR PLANO	0.00
515060025	MONITOR PLANO 15"	0.00
515070003	IMPRESORA HP LASER 27PPM	0.00
515070004	COMPUTADORA	0.00
515070006	COMPUTADORA	0.00
515070008	COMPUTADORA	0.00
515070010	COMPUTADORA	0.00

515070014	COMPUTADORA	0.00
515070015	COMPUTADORA	0.00
515070018	COMPUTADORA	0.00
515070019	COMPUTADORA	0.00
515070021	COMPUTADORA	0.00
515070022	COMPUTADORA	0.00
515070024	COMPUTADORA	0.00
515070027	COMPUTADORA	0.00
515070030	COMPUTADORA	0.00
515070032	COMPUTADORA	0.00
515070035	COMPUTADORA	0.00
515070036	COMPUTADORA	0.00
515070039	SWITCH CISCO CATALYST 2960 48	0.00
515070040	SWITCH CISCO CATALYST 2960 24	0.00
515070042	SWITCH CISCO CATALYST 2960 24	0.00
515070043	SWITCH CISCO CATALYST 2960 48	0.00
515070044	SWITCH CISCO CATALYST 2960 48	0.00
515080001	SWITCH CISCO CATALYST 2960 24	0.00
515080003	SWITCH CISCO CATALYST 2960 24	0.00
515080015	COMPUTADORA	0.00
515080023	COMPUTADORA	0.00
515080030	COMPUTADORA	0.00
515080031	COMPUTADORA	0.00
515080033	COMPUTADORA	0.00
515080035	COMPUTADORA	0.00
515080036	COMPUTADORA	0.00
515080037	COMPUTADORA	0.00
515080040	COMPUTADORA	0.00
515080043	COMPUTADORA	0.00
515080044	COMPUTADORA	0.00
515080045	COMPUTADORA	0.00
515080046	COMPUTADORA	0.00
515080047	COMPUTADORA	0.00
515080048	COMPUTADORA	0.00
515080049	COMPUTADORA	0.00
515080056	COMPUTADORA	0.00
515080061	COMPUTADORA	0.00
515080063	COMPUTADORA	0.00
515080065	COMPUTADORA	0.00
515080068	COMPUTADORA	0.00
515080074	COMPUTADORA	0.00
515080075	COMPUTADORA	0.00
515080076	COMPUTADORA	0.00
515080077	COMPUTADORA	0.00
515080079	COMPUTADORA	0.00
515080081	COMPUTADORA	0.00
515080082	COMPUTADORA	0.00
515080085	COMPUTADORA	0.00
515080086	COMPUTADORA LAPTOP DEL VOSTRO1310 CODIGO L8M75LV8MS84	0.00
515080087	SWITCH CATALYST CISCO 2960G24 PUERTOS 10/100/1000	0.00
515100001	SERVIDOR MARCA HP MODELOPROLIANT ML350.	0.00
515100002	COMPUTADORA MARCA HP MODELO3000 SMALL FORM FACTOR.MONITORLCD 20" MCA. HP/COMP	0.00
515100003	COMPUTADORA MARCA HP MODELO3000 SMALL FORM FACTOR.MONITORLCD 20" MCA. HP/COMP	0.00
515100005	COMPUTADORA MARCA HP MODELO3000 SMALL FORM FACTOR.MONITORLCD 20" MCA. HP/COMP	0.00
515100007	COMPUTADORA MARCA HP MODELO3000 SMALL FORM FACTOR.MONITORLCD 20" MCA. HP/COMP	0.00
515100009	COMPUTADORA MARCA HP MODELO3000 SMALL FORM FACTOR.MONITORLCD 20" MCA. HP/COMP	0.00
515100010	COMPUTADORA MARCA HP MODELO3000 SMALL FORM FACTOR.MONITORLCD 20" MCA. HP/COMP	0.00
515100011	COMPUTADORA MARCA HP MODELO3000 SMALL FORM FACTOR.MONITORLCD 20" MCA. HP/COMP	0.00
515100013	COMPUTADORA MARCA HP MODELO3000 SMALL FORM FACTOR.MONITORLCD 20" MCA. HP/COMP	0.00
515100014	COMPUTADORA MARCA HP MODELO3000 SMALL FORM FACTOR.MONITORLCD 20" MCA. HP/COMP	0.00
515100015	COMPUTADORA MARCA HP MODELO3000 SMALL FORM FACTOR.MONITORLCD 20" MCA. HP/COMP	0.00
515100016	COMPUTADORA MARCA HP MODELO3000 SMALL FORM FACTOR.MONITORLCD 20" MCA. HP/COMP	0.00
515100017	COMPUTADORA MARCA HP MODELO3000 SMALL FORM FACTOR.MONITORLCD 20" MCA. HP/COMP	0.00
515100018	COMPUTADORA MARCA HP MODELO3000 SMALL FORM FACTOR.MONITORLCD 20" MCA. HP/COMP	0.00
515100019	COMPUTADORA MARCA HP MODELO3000 SMALL FORM FACTOR.MONITORLCD 20" MCA. HP/COMP	0.00
515100020	COMPUTADORA MARCA HP MODELO3000 SMALL FORM FACTOR.MONITDRLCD 20" MCA. HP/COMP	0.00

515100021	COMPUTADORA MARCA HP MODELO3000 SMALL FORM FACTOR.MONITORLCD 20" MCA. HP/COMP	0.00
515100022	COMPUTADORA MARCA HP MODELO3000 SMALL FORM FACTOR.MONITORLCD 20" MCA. HP/CDMP	0.00
515100023	COMPUTADORA MARCA HP MODELO3000 SMALL FORM FACTOR.MONITORLCD 20" MCA. HP/COMP	0.00
515100024	COMPUTADORA MARCA HP MODELO3000 SMALL FORM FACTOR.MONITORLCD 20" MCA. HP/COMP	0.00
515100025	COMPUTADORA MARCA HP MODELO3000 SMALL FORM FACTOR.MONITORLCD 20" MCA. HP/COMP	0.00
515100026	COMPUTADORA MARCA HP MODELO3000 SMALL FORM FACTOR.MONITORLCD 20" MCA. HP/COMP	0.00
515100027	COMPUTADORA MARCA HP MODELO3000 SMALL FORM FACTOR.MONITORLCD 20" MCA. HP/COMP	0.00
515100028	COMPUTADORA MARCA HP MODELO3000 SMALL FORM FACTOR.MONITORLCD 20" MCA. HP/COMP	0.00
515100029	IMPRESORA EPSON LX-300+II.	0.00
515100030	IMPRESORA EPSON LX-300-II	0.00
515100031	IMPRESORA EPSON LX-300+II	0.00
515110001	COMPUTADORA INTEL PENTIUM DUALCORE G620.MONITOR LCD DE 18.5"/N 1S57130759ES073725	0.00
515110002	COMPUTADORA INTEL PENTIUM DUALCORE G620.MONITOR LCD DE 18.5"/N 1S57130759ES073725	0.00
515110005	COMPUTADORA INTEL PENTIUM DUALCORE G620.MONITOR LCD DE 18.5"/N 1S57130759ES073725	0.00
515110006	COMPUTADORA INTEL PENTIUM DUALCORE G620.MONITOR LCD DE 18.5"/N 1S57130759ES073725	0.00
515110007	COMPUTADORA INTEL PENTIUM DUALCORE G620.MONITOR LCD DE 18.5"/N 1S57130759ES073725	0.00
515110008	COMPUTADORA INTEL PENTIUM DUALCORE G620.MONITOR LCD DE 18.5"/N 1S57130759ES073725	0.00
515110009	COMPUTADORA INTEL PENTIUM DUALCORE G620.MONITOR LCD DE 18.5"/N 1S57130759ES073725	0.00
515110010	COMPUTADORA INTEL PENTIUM DUALCORE G620.MONITOR LCD DE 18.5"/N 1S57130759ES073725	0.00
515110013	COMPUTADORA INTEL PENTIUM DUALCORE G620.MONITOR LCD DE 18.5"/N 1S57130759ES073725	D.DD
515110016	COMPUTADORA INTEL PENTIUM DUALCORE G620.MONITOR LCD DE 18.5"/N 1S57130759ES073725	D.DD
515110017	COMPUTADORA INTEL PENTIUM DUALCORE G620.MONITOR LCD DE 18.5"/N 1S57130759ES073725	0.00
515110018	COMPUTADORA INTEL PENTIUM DUALCORE G620.MONITOR LCD DE 18.5"/N 1S57130759ES073725	0.00
515110019	COMPUTADORA INTEL PENTIUM DUALCORE G620.MONITOR LCD DE 18.5"/N 1S57130759ES073725	0.00
515110020	COMPUTADORA INTEL PENTIUM DUALCORE G620.MONITOR LCD DE 18.5"/N 1S57130759ES073725	0.00
515110022	COMPUTADORA INTEL PENTIUM DUALCORE G620.MONITOR LCD DE 18.5"/N 1S57130759ES073725	0.00
515110023	COMPUTADORA INTEL PENTIUM DUALCORE G620.MONITOR LCD DE 18.5"/N 1S57130759ES073725	0.00
515110024	COMPUTADORA INTEL PENTIUM DUALCORE G620.MONITOR LCD DE 18.5"/N 1S57130759ES073725	D.DD
515110025	COMPUTADORA INTEL PENTIUM DUALCORE G620.MONITOR LCD DE 18.5"/N 1S57130759ES073725	0.00
515110026	COMPUTADORA INTEL PENTIUM DUALCORE G620.MONITOR LCD DE 18.5"/N 1S57130759ES073725	0.00
515110027	COMPUTADORA INTEL PENTIUM DUALCORE G620.MONITOR LCD DE 18.5"/N 1S57130759ES073725	0.00
515110028	COMPUTADORA INTEL PENTIUM DUALCORE G620.MONITOR LCD DE 18.5"/N 1S57130759ES073725	D.DD
515110029	COMPUTADORA INTEL PENTIUM DUALCORE G620.MONITOR LCD DE 18.5"/N 1S57130759ES073725	0.00
515110030	COMPUTADORA INTEL PENTIUM DUALCORE G620.MONITOR LCD DE 18.5"/N 1S57130759ES073725	0.00
515110031	COMPUTADORA INTEL PENTIUM DUALCORE G620.MONITOR LCD DE 18.5"/N 1S57130759ES073725	0.00
515110032	COMPUTADORA INTEL PENTIUM DUALCORE G620.MONITOR LCD DE 18.5"/N 1S57130759ES073725	0.00
515110034	COMPUTADORA INTEL PENTIUM DUALCORE G620.MONITOR LCD DE 18.5"/N 1S57130759ES073725	D.DD
515110039	COMPUTADORA INTEL PENTIUM DUALCORE G620.MONITOR LCD DE 18.5"/N 1S57130759ES073725	0.00
515110041	COMPUTADORAS PARA MONITOREARINTEL CORE. MONITOR 18.5 LCD.NUM. SERIE. ES07372786	D.DD
515110042	COMPUTADORAS PARA MONITOREARINTEL CORE. MONITOR 18.5 LCD.NUM. SERIE. ES07372785	0.00
515110043	COMPUTADORAS PARA MONITOREARINTEL CORE. MONITOR 18.5 LCD.NUM. SERIE. ES07372942	0.00
515120001	GABINETE DE PARED 120 NXT.	0.00
515120002	GABINETE DE PARED 120 NXT.	D.00
515120003	GABINETE DE PARED 120 NXT.	0.00
515120004	GABINETE DE PARED 120 NXT.	0.00
515120005	GABINETE DE PARED 120 NXT.	D.00
515120006	SERVIDOR DELL POWER EDGE R415.	0.00
515120008	COMPUTADORA HP MODELO 3405 MTPROC. E2-3200	0.00
515120009	COMPUTADORA HP MODELO 3405 MTPROC. E2-3200	0.00
515120010	COMPUTADORA HP MODELO 3405 MTPROC. E2-3200	0.00
515120011	COMPUTADORA HP MODELO 3405 MTPROC. E2-3200	0.00
515120012	COMPUTADORA HP MODELO 3405 MTPROC. E2-3200	0.00
515120013	COMPUTADORA HP MODELO 3405 MTPROC. E2-3200	0.00
515120014	COMPUTADORA HP MODELO 3405 MTPROC. E2-3200	0.00
515120015	COMPUTADORA HP MODELO 3405 MTPROC. E2-3200	0.00
515120016	COMPUTADORA HP MODELO 3405 MTPROC. E2-3200	0.00
515120017	COMPUTADORA HP MODELO 3405 MTPROC. E2-3200	0.00
515120018	COMPUTADORA HP MODELO 3405 MTPROC. E2-3200	0.00
515120019	COMPUTADORA HP MODELO 3405 MTPROC. E2-3200	0.00
515120020	COMPUTADORA HP MODELO 3405 MTPROC. E2-3200	0.00
515120021	COMPUTADORA HP MODELO 3405 MTPROC. E2-3200	0.00
515120022	COMPUTADORA HP MODELO 3405 MTPROC. E2-3200	0.00
515120023	COMPUTADORA HP MODELO 3405 MTPROC. E2-3200	0.00
515120024	COMPUTADORA HP MODELO 3405 MTPROC. E2-3200	D.DD
515120025	COMPUTADORA HP MODELO 3405 MTPROC. E2-3200	D.00
515120026	COMPUTADORA HP MODELO 3405 MTPROC. E2-3200	0.00

515120027	COMPUTADORA HP MODELO 3405 MTPROC. E2-3200	0.00
515120028	COMPUTADORA HP MODELO 3405 MTPROC. E2-3200	0.00
515120029	COMPUTADORA HP MODELO 3405 MTPROC. E2-3200	0.00
515120030	COMPUTADORA HP MODELO 3405 MTPROC. E2-3200	0.00
515120031	COMPUTADORA HP MODELO 3405 MTPROC. E2-3200	0.00
515120032	COMPUTADORA HP MODELO 3405 MTPROC. E2-3200	0.00
515120033	COMPUTADORA HP MODELO 3405 MTPROC. E2-3200	0.00
515120034	COMPUTADORA HP MODELO 3405 MTPROC. E2-3200	0.00
515120035	COMPUTADORA HP MODELO 3405 MTPROC. E2-3200	0.00
515120036	COMPUTADORA HP MODELO 3405 MTPROC. E2-3200	0.00
515120037	COMPUTADORA HP MODELO 3405 MTPROC. E2-3200	0.00
515120038	COMPUTADORA HP MODELO 3405 MTPROC. E2-3200	0.00
515120039	COMPUTADORA HP MODELO 3405 MTPROC. E2-3200	0.00
515120040	PLC CONTROLADOR LOGICO PROGRAMABLE Y PERIFERICAS.	0.00
515130001	ESCANER METODO DE ESCANEEO CAMA PLANA ALIMENTADOR AUTOMATICO DE DOCUMENTOS	0.00
515130002	DESMALEZADORA CUERNOS 43CC PRO2H 18PLG DM 18G43	2,259.65
515130003	COMPUTADORA	0.00
515130004	COMPUTADORA	0.00
515130005	COMPUTADORA	0.00
515130006	COMPUTADORA	0.00
515130007	COMPUTADORA	0.00
515130008	COMPUTADORA	0.00
515130009	COMPUTADORA	0.00
515130010	COMPUTADORA	0.00
515130011	COMPUTADORA	0.00
515130012	COMPUTADORA	0.00
515130013	COMPUTADORA	0.00
515130014	COMPUTADORA	0.00
515130015	COMPUTADORA	0.00
515130016	COMPUTADORA	0.00
515130017	COMPUTADORA	0.00
515130018	COMPUTADORA	0.00
515130019	COMPUTADORA	0.00
515130020	COMPUTADORA	0.00
515130021	COMPUTADORA	0.00
515130022	COMPUTADORA	0.00
515130024	COMPUTADORA	0.00
515130025	COMPUTADORA	0.00
515130026	COMPUTADORA	0.00
515130027	COMPUTADORA	0.00
515130030	COMPUTADORA	0.00
515130031	COMPUTADORA	0.00
515130033	COMPUTADORA	0.00
515130034	COMPUTADORA	0.00
515130035	COMPUTADORA	0.00
515130036	COMPUTADORA	0.00
515130037	COMPUTADORA	0.00
515140001	PROCESADOR INTEL CORE DISCO DUROSATA SIS. OPERATIVO WINDOWS	0.00
515140002	PROCESADOR INTEL CORE DISCO DUROSATA SIS. OPERATIVO WINDOWS	0.00
515140003	PROCESADOR INTEL CORE DISCO DUROSATA SIS. OPERATIVO WINDOWS	0.00
515140004	PROCESADOR INTEL CORE DISCO DUROSATA SIS. OPERATIVO WINDOWS	0.00
515140005	PROCESADOR INTEL CORE DISCO DUROSATA SIS. OPERATIVO WINDOWS	0.00
515140006	PROCESADOR INTEL CORE DISCO DUROSATA SIS. OPERATIVO WINDOWS	0.00
515140007	PROCESADOR INTEL CORE DISCO DUROSATA SIS. OPERATIVO WINDOWS	0.00
515140008	PROCESADOR INTEL CORE DISCO DUROSATA SIS. OPERATIVO WINDOWS	0.00
515140009	PROCESADOR INTEL CORE DISCO DUROSATA SIS. OPERATIVO WINDOWS	0.00
515140010	PROCESADOR INTEL CORE DISCO DUROSATA SIS. OPERATIVO WINDOWS	0.00
515140011	PROCESADOR INTEL CORE DISCO DUROSATA SIS. OPERATIVO WINDOWS	0.00
515140012	PROCESADOR INTEL CORE DISCO DUROSATA SIS. OPERATIVO WINDOWS	0.00
515140013	PROCESADOR INTEL CORE DISCO DUROSATA SIS. OPERATIVO WINDOWS	0.00
515140014	PROCESADOR INTEL CORE DISCO DUROSATA SIS. OPERATIVO WINDOWS	0.00
515140015	PROCESADOR INTEL CORE DISCO DUROSATA SIS. OPERATIVO WINDOWS	0.00
515140016	PROCESADOR INTEL CORE DISCO DUROSATA SIS. OPERATIVO WINDOWS	0.00
515140017	PROCESADOR INTEL CORE DISCO DUROSATA SIS. OPERATIVO WINDOWS	0.00
515140019	PROCESADOR INTEL CORE DISCO DUROSATA SIS. OPERATIVO WINDOWS	0.00
515140020	PROCESADOR INTEL CORE DISCO DUROSATA SIS. OPERATIVO WINDOWS	0.00

515140021	PROCESADORINTEL CORE DISCO DUROSATA SIS. OPERATIVO WINDOWS	0.00
515140022	PROCESADORINTEL CORE DISCO DUROSATA SIS. OPERATIVO WINDOWS	0.00
515140026	PROCESADORINTEL CORE DISCO DUROSATA SIS. OPERATIVO WINDOWS	0.00
515140027	PROCESADORINTEL CORE DISCO DUROSATA SIS. OPERATIVO WINDOWS	0.00
515140028	PROCESADORINTEL CORE DISCO DUROSATA SIS. OPERATIVO WINDOWS	0.00
515140029	PROCESADORINTEL CORE DISCO DUROSATA SIS. OPERATIVO WINDOWS	0.00
515140030	PROCESADORINTEL CORE DISCO DUROSATA SIS. OPERATIVO WINDOWS	0.00
515140031	PROCESADORINTEL CORE DISCO DUROSATA SIS. OPERATIVO WINDOWS	0.00
515140032	PROCESADORINTEL CORE DISCO DUROSATA SIS. OPERATIVO WINDOWS	0.00
515140033	PROCESADORINTEL CORE DISCO DUROSATA SIS. OPERATIVO WINDOWS	0.00
515140034	PROCESADORINTEL CORE DISCO DUROSATA SIS. OPERATIVO WINDOWS	0.00
515140035	PROCESADORINTEL CORE DISCO DUROSATA SIS. OPERATIVO WINDOWS	0.00
515140036	PROCESADORINTEL CORE DISCO DUROSATA SIS. OPERATIVO WINDOWS	0.00
515140038	PROCESADORINTEL CORE DISCO DUROSATA SIS. OPERATIVO WINDOWS	0.00
515140039	PROCESADORINTEL CORE DISCO DUROSATA SIS. OPERATIVO WINDOWS	0.00
515140040	PROCESADORINTEL CORE DISCO DUROSATA SIS. OPERATIVO WINDOWS	0.00
515140041	PROCESADORINTEL CORE DISCO DUROSATA SIS. OPERATIVO WINDOWS	0.00
515140042	PROCESADORINTEL CORE DISCO DUROSATA SIS. OPERATIVO WINDOWS	0.00
515140043	PROCESADORINTEL CORE DISCO DUROSATA SIS. OPERATIVO WINDOWS	0.00
515140045	PROCESADORINTEL CORE DISCO DUROSATA SIS. OPERATIVO WINDOWS	0.00
515150001	SWICH SRVER HP MODELO MICROSERVER GEN8	0.00
515150002	SWICH SRVER HP MODELO MICROSERVER GEN8	0.00
515150003	IMPRESORA DE INY. TINTA C/CAARTUCHOS RECARGABLES P/USO RUDO CON WIFI TC Y TO	0.00
515150004	IMPRESORA DE INY. TINTA C/CAARTUCHOS RECARGABLES P/USO RUDO CON WIFI TC Y TO	0.00
515150006	LAP-TOP 15" TOUCH INTEL COREI-7-45-12 GB RAM 1 TB DD DVD HDMI US8 ETHERNET WIFI	0.00
515150007	LAP-TOP 15" TOUCH INTEL COREI-7-45-12 GB RAM 1 TB DD DVD HDMI USB ETHERNET WIFI	0.00
515150009	LAP-TOP 15" TOUCH INTEL COREI-7-45-12 GB RAM 1 TB DD OVD HDMI USB ETHERNET WIFI	0.00
515150010	COMPUTADORA TODO EN UNO MARCA HP MODELO ELITEONE 800G1 AIO TOUCH PANTALLA 23" NG	0.00
515150012	COMPUTADORAS 1	0.00
515150013	COMPUTADORAS 2	0.00
515150014	COMPUTADORAS 3	0.00
515150015	COMPUTADORAS 4	0.00
515150016	COMPUTADORAS 5	0.00
515150017	COMPUTADORAS 6	0.00
515150018	COMPUTADORAS 7	0.00
515150019	COMPUTADORAS 8	0.00
515150020	COMPUTADORAS 9	0.00
515150021	COMPUTADORAS 10	0.00
515150022	COMPUTADORAS 11	0.00
515150023	COMPUTADORAS 12	0.00
515150024	COMPUTADORAS 13	0.00
515150025	COMPUTADORAS 14	0.00
515150026	COMPUTADORAS 15	0.00
515150027	COMPUTADORAS 16	0.00
515150028	CDMPUTADORAS 17	0.00
515150029	COMPUTADORAS 18	0.00
515150030	COMPUTADORAS 19	0.00
515150031	COMPUTADORAS 20	0.00
515150032	COMPUTADORAS 21	0.00
515150033	COMPUTADORAS 22	0.00
515150034	COMPUTADORAS 23	0.00
515150035	COMPUTADORAS 24	0.00
515150036	COMPUTADORAS 25	0.00
515150037	COMPUTADORAS 26	0.00
515150038	COMPUTADORAS 27	0.00
515150039	COMPUTADORAS 28	0.00
515150040	COMPUTADORAS 29	0.00
515150041	COMPUTADORAS 30	0.00
515150042	COMPUTADORAS 31	0.00
515150043	COMPUTADORAS 32	0.00
515150044	COMPUTADORAS 33	0.00
515150045	COMPUTADORAS 34	0.00
515150046	COMPUTADORAS 35	0.00
515150047	COMPUTADORAS 36	0.00
515150048	COMPUTADORAS 37	0.00
515150049	COMPUTADORAS 38	0.00

515150050	COMPUTADORAS 39	0.00
515150051	COMPUTADORAS 40	0.00
515150052	COMPUTADORAS 41	0.00
515150053	COMPUTADORAS 42	0.00
515150054	COMPUTADORAS 43	0.00
515150055	COMPUTADORAS 44	0.00
515150056	COMPUTADORAS 45	0.00
515150057	COMPUTADORAS 46	0.00
515150058	COMPUTADORAS 47	0.00
515150059	COMPUTADORAS 48	0.00
515150060	COMPUTADORAS 49	0.00
515150061	COMPUTADORAS 50	0.00
515150062	COMPUTADORAS 51	0.00
515150063	COMPUTADORAS 52	0.00
515150064	COMPUTADORAS 53	0.00
515150065	COMPUTADORAS 54	0.00
515150066	COMPUTADORAS 55	0.00
515150067	COMPUTADORAS 56	0.00
515150068	COMPUTADORAS 57	0.00
515150069	COMPUTADORAS 58	0.00
515150070	COMPUTADORAS 59	0.00
515150071	COMPUTADORAS 60	0.00
515150072	COMPUTADORAS 61	0.00
515150073	COMPUTADORAS 62	0.00
515150074	COMPUTADORAS 63	0.00
515150075	COMPUTADORAS 64	0.00
515150076	COMPUTADORAS 65	0.00
515150077	COMPUTADORAS 66	0.00
515150078	COMPUTADORAS 67	0.00
515150079	COMPUTADORAS 68	0.00
515150080	COMPUTADORAS 69	0.00
515150081	COMPUTADORAS 70	0.00
515150082	COMPUTADORAS 71	0.00
515150083	COMPUTADORAS 72	0.00
515150084	COMPUTADORAS 73	0.00
515150085	COMPUTADORAS 74	0.00
515150086	COMPUTADORAS 75	0.00
515150087	COMPUTADORAS 76	0.00
515150088	COMPUTADORAS 77	0.00
515150089	COMPUTADORAS 78	0.00
515150090	COMPUTADORAS 79	0.00
515150091	COMPUTADORAS 80	0.00
515160001	COMPUTADORA TODD EN UNO MCA LENOVO MOD. IDEACENTRE C260 19.5"CELERON CDCJ1800 4G	262.14
515160001	LECTOR DE CODIGOS MARCA HONEYWELL	1,715.94
515160002	COMPUTADORA TODO EN UNO MCA LENOVO MOD. IDEACENTRE C260 19.5"CELERON CDCJ1800 4G	262.14
515160002	COMPUTADORA MACBOOK PRO 13.3	6,643.67
515160003	COMPUTADORA TODO EN UNO MCA LENOVO MOD. IDEACENTRE C260 19.5"CELERON CDCJ1800 4G	262.14
515160004	COMPUTADORA TODO EN UNO MCA LENOVO MOD. IDEACENTRE C260 19.5"CELERON CDCJ1800 4G	262.14
515160004	CAMARA DIGITAL NIKDN COOLPIX P610 NGO	2,167.36
515160005	COMPUTADORA TODO EN UNO MCA LENOVO MOD. IDEACENTRE C260 19.5"CELERON CDCJ1800 4G	262.14
515160005	MACBOOK AIR MMGF2EA	6,311.47
515160006	COMPUTADORA TODD EN UNO MCA LENOVO MOD. IDEACENTRE C260 19.5"CELERON CDCJ1800 4G	262.14
515160006	LAPTOP DELL INSPIRON 15-5559	4,481.38
515160007	COMPUTADORA TODO EN UNO MCA LENOVO MOD. IDEACENTRE C260 19.5"CELERON CDCJ1800 4G	262.14
515160007	IMPRESORA MULTIFUNCIONAL LASER	2,703.33
515160008	COMPUTADORA TODO EN UNO MCA LENOVO MOD. IDEACENTRE C260 19.5"CELERON CDCJ1800 4G	262.14
515160008	TELEVISION LED DE 43" LG, SMART TV FULL HD 1080P	2,071.64
515160009	COMPUTADORA TODO EN UNO MCA LENOVO MOD. IDEACENTRE C260 19.5"CELERON CDCJ1800 4G	262.14
515160009	LAPTOP ACER ASPIRE E5-553-1786 PROCESADOR AMD 12 9700P 3.4 GHZ MEMORIA RAM 16GB DDR	3,255.60
515160010	COMPUTADORA TODO EN UNO MCA LENOVO MOD. IDEACENTRE C260 19.5"CELERON CDCJ1800 4G	262.14
515160010	LAPTOP HP 240 G5 PROCESADOR INTEL CORE I5 6200U DDR3 DISCO DURO 1TB 14" LED	3,819.97
515160011	COMPUTADORA TODO EN UNO MCA LENOVO MOD. IDEACENTRE C260 19.5"CELERON CDCJ1800 4G	262.14
515160011	TABLET IPAD MINI 4 16GB GRAY APPLE	2,590.73
515160012	COMPUTADORA TODO EN UNO MCA LENOVO MOD. IDEACENTRE C260 19.5"CELERON CDCJ1800 4G	262.14
515160012	LAPTOP ACER ES1-531-CSUX	1,926.43
515160013	ESCANER HP SCANJET ENT FLOW 7500 CAMA TAMAÑO OFICIO Y ADF	2,634.89

515160013	IMPRESORA MULTIFUNCIONAL SAMSUNG 5L-C480W/XAX	1,461.41
515160014	ESCANER HP SCANJET ENT FLOW 7500 CAMA TAMAÑO OFICIO Y ADF	2,634.89
515160014	LAPTOP DELL LATITUDE E5470 14" INTEL CORE I7-6820HK 2.70GHZ 8GB 1TB WINDOWS 7/10	6,806.44
515160015	COMPUTADORA DE ESCRITORIO HP MOD. PODESK	2,059.30
515160015	TELEVISION SMART TV SAMSUNG LED UN32J4300AF 32" HD	1,428.12
515160016	COMPUTADORA DE ESCRITORIO HP MOD. PODESK	2,059.30
515160016	LAPTOP HP 14-AM009LA	2,225.46
515160017	COMPUTADORA DE ESCRITORIO HP MOD. PODESK	2,059.30
515160018	COMPUTADORA DE ESCRITORIO HP MOD. PODESK	2,059.30
515160019	COMPUTADORA DE ESCRITORIO HP MOD. PODESK	2,059.30
515160020	COMPUTADORA DE ESCRITORIO HP MOD. PODESK	2,059.30
515160021	COMPUTADORA DE ESCRITORIO HP MOD. PODESK	2,059.30
515160022	COMPUTADORA DE ESCRITORIO HP MOD. PODESK	2,059.30
515160023	COMPUTADORA DE ESCRITORIO HP MOD. PODESK	2,059.30
515160024	COMPUTADORA DE ESCRITORIO HP MOD. PODESK	2,059.30
515160025	COMPUTADORA DE ESCRITORIO HP MOD. PODESK	2,059.30
515160026	COMPUTADORA DE ESCRITORIO HP MOD. PODESK	2,059.30
515160027	COMPUTADORA DE ESCRITORIO HP MOD. PODESK	2,059.30
515160028	COMPUTADORA DE ESCRITORIO HP MOD. PODESK	2,059.30
515160029	COMPUTADORA DE ESCRITORIO HP MOD. PODESK	2,059.30
515160030	COMPUTADORA DE ESCRITORIO HP MOD. PODESK	2,059.30
515160031	COMPUTADORA DE ESCRITORIO HP MOD. PODESK	2,059.30
515160032	COMPUTADORA DE ESCRITORIO HP MOD. PODESK	2,059.30
515160033	COMPUTADORA DE ESCRITORIO HP MOD. PODESK	2,059.30
515160034	COMPUTADORA DE ESCRITORIO HP MOD. PODESK	2,059.30
515160035	COMPUTADORA DE ESCRITORIO HP MOD. PODESK	2,059.30
515160036	COMPUTADORA DE ESCRITORIO HP MOD. PODESK	2,059.30
515160037	COMPUTADORA DE ESCRITORIO HP MOD. PODESK	2,059.30
515160038	COMPUTADORA DE ESCRITORIO HP MOD. PODESK	2,059.30
515160039	COMPUTADORA DE ESCRITORIO HP MOD. PODESK	2,059.30
515160040	COMPUTADORA DE ESCRITORIO HP MOD. PODESK	2,059.30
515160041	COMPUTADORA DE ESCRITORIO HP MOD. PODESK	2,059.30
515160042	COMPUTADORA DE ESCRITORIO HP MOD. PODESK	2,059.30
515160043	COMPUTADORA DE ESCRITORIO HP MOD. PODESK	2,059.30
515160044	COMPUTADORA DE ESCRITORIO HP MOD. PODESK	2,059.30
515160045	COMPUTADORA DE ESCRITORIO HP MOD. PODESK	2,059.30
515160046	COMPUTADORA DE ESCRITORIO HP MOD. PODESK	2,059.30
515160047	COMPUTADORA DE ESCRITORIO HP MOD. PODESK	2,059.30
515160048	PANTALLA TELEVISION LED 50" SAMSUNG FHD SMART (WIFI)	2,112.22
515160049	PANTALLA TELEVISION LED 50" SAMSUNG FHD SMART (WIFI)	2,112.22
515160051	KIT DE CAMARAS INALAMBRICAS DE CCTV MARCA DAHUA C/4	1,903.72
515160052	KIT DE CAMARAS INALAMBRICAS DE CCTV MARCA DAHUA C/4	1,903.72
515160053	PROCESADOR HP AIO 18.5" MCA E1-6	2,818.95
515160054	PROCESADOR HP AIO 18.5" MCA E1-6	2,818.95
515160055	PROCESADOR HP AIO 18.5" MCA E1-6	2,818.95
515160056	PROCESADOR HP AIO 18.5" MCA E1-6	2,818.95
515160057	PROCESADOR HP AIO 18.5" MCA E1-6	2,818.95
515160058	PROCESADOR HP AIO 18.5" MCA E1-6	2,818.95
515160059	DISCO DURO NAS WESTER DIGITAL 6TB	2,960.97
515160060	DISCO DURO NAS WESTER DIGITAL 6TB	2,960.97
515160061	DISCO DURO NAS WESTER DIGITAL 6TB	2,960.97
515160062	MULTIPLEXOR HDMI 1 ENTRADA/8 SALIDAS HDMS	3,542.61
515160063	MULTIPLEXOR HDMI 1 ENTRADA/8 SALIDAS HDMS	3,542.61
515160064	PANTALLA PROJ TRASERA/FONTAL MCA LUME	5,439.59
515160065	PROYECTOR DLP BENQ MOD. SX920	12,149.22
515160066	PROYECTOR OPTOMA MOD X416 LUME	6,577.08
515160067	PROYECTOR OPTOMA MOD X416 LUME	6,577.08
515160068	PROYECTOR OPTOMA MOD X416 LUME	6,577.08
515160069	PROYECTOR OPTOMA MOD X416 LUME	6,577.08
515160070	PROYECTOR OPTOMA MOD X416 LUME	6,577.08
515160071	SERVIDOR DE RACK 1 U MCA HP MOD. PROLIANT DL360	47,581.08
515160072	SERVIDOR DE RACK 1 U MCA HP MOD. PROLIANT DL360	47,581.08
515160073	SWITCH MARCA HP MOD. 1920-48G 48+4 GIG	6,097.09
515160074	SWITCH MARCA HP MOD. 1920-48G 48+4 GIG	6,097.09
515160075	UPS MCA TRIPPLITE MOD. SU1500RTXL2UA DOBLE	6,221.44
515160076	UPS MCA TRIPPLITE MOD. SU1500RTXL2UA DOBLE	6,221.44

515160077	UP5 MCA TRIPPLITE MOD. SU1500RTL2UA DOBLE	6,221.44
51516007B	UPS MCA TRIPPLITE MOD. SU1500RTL2UA DOBLE	6,221.44
515940001	SISTEMA DE INTEGRACION ESCOLAR PARA USO EXCLUSIVO DEL DEPARTAMENTO.	0.00
519000001	REFRIGERADOR ACROSS PUERTA 7	0.00
519000002	ENGARGOLADOR COMBO 500GBC 500	0.00
519010004	MESA CALIENTE 150 X 70 X 90	0.00
519010005	MESA CALIENTE 4 INSERTOS ECON. T.G.	0.00
519010007	REFRIGERADOR BLANCO MABE INSTALADO EN LA OFICINA	0.00
519020001	ENGARGOLADORA	0.00
519030002	ENGARGOLADORA	0.00
519030003	LECTORA DE CODIGO DE BARRAS PARA USO EN ENTREGAS DE LIBROS	0.00
519030004	PAD DE FIRMAS INSTALADO EN SERVICIOS ESCOLARES PARA ESTAMPAR FIRMA EN CREDENCIALES DE	0.00
519050001	REFRIGERADOR B' DE ALTURA	0.00
519060001	TELEVISION LG	0.00
519090001	SECADOR FUTURA POTICO JOFEL (PARA MANOS)	233.35
519110001	CALENTADOR MOVIL SOL CON CILINDRO DE GAS BUTANO DE 9 KG.	454.29
519110002	CALENTADOR MOVIL SOL CON CILINDRO DE GAS BUTANO DE 9 KG.	454.29
519110003	CALENTADOR MOVIL SOL CON CILINDRO DE GAS BUTANO DE 9 KG.	454.29
519110004	RELOJ CHECADOR DE ASISTENCIA MARCA ZK MOD. ZK-62B.	3,390.13
519110005	RELOJ CHECADOR DE ASISTENCIA MARCA ZK MOD. ZK-62B.	3,390.13
519110006	CAMARA DIGITAL CANNONEOS REBEL T30B20620472B0.	2,703.57
519110008	SISTEMA DE VIGILANCIA DVR DE 16 PUERTOS, D.D. DE 1 TB, 8 CAMARAS T. DOMO, 1 CAM. T. BALA.	8,899.40
519110009	SISTEMA DE VIGILANCIA DVR DE 16 PUERTOS, D.D. DE 1 TB, 8 CAMARAS T. DOMO, 1 CAM. T. BALA.	8,899.40
519110010	SISTEMA DE VIGILANCIA DVR DE 16 PUERTOS, D.D. DE 1 TB, 8 CAMARAS T. DOMO, 1 CAM. T. BALA.	8,899.40
519110011	SISTEMA DE VIGILANCIA DVR DE 16 PUERTOS, D.D. DE 1 TB, 8 CAMARAS T. DOMO, 1 CAM. T. BALA.	8,899.40
519110012	SISTEMA DE VIGILANCIA DVR DE 16 PUERTOS, D.D. DE 1 TB, 8 CAMARAS T. DOMO, 1 CAM. T. BALA.	8,899.40
519110013	SISTEMA DE VIGILANCIA DVR DE 16 PUERTOS, D.D. DE 1 TB, 8 CAMARAS T. DOMO, 1 CAM. T. BALA.	8,899.40
519110014	SISTEMA DE VIGILANCIA DVR DE 16 PUERTOS, D.D. DE 1 TB, 8 CAMARAS T. DOMO, 1 CAM. T. BALA.	8,899.40
519110015	SISTEMA DE VIGILANCIA DVR DE 16 PUERTOS, D.D. 2 TB, 13 CAMARAS TIPO DOMO Y 3 CAM. T. BALA	13,837.52
519110016	SIST. DE VIGILANCIA DE 16 PUERTOS, D.D. 2 TB, 4 CAMARAS (DE ALTA DEFINICION), 6 CAMARAS FIJAS.	34,012.13
519110017	SIST. DE VIGILANCIA DE 16 PUERTOS, D.D. 2 TB, 4 CAMARAS (DE ALTA DEFINICION), 6 CAMARAS FIJAS.	34,012.13
519120001	SECADOR DE MANOS AIRFORCES/RESISTENCIA	2,063.70
519120002	SECADOR DE MANOS AIRFORCES/RESISTENCIA	2,063.70
519120003	SECADOR DE MANOS AIRFORCES/RESISTENCIA	2,063.70
519120005	SECADOR DE MANOS AIRFORCES/RESISTENCIA	2,063.70
519130001	CARRO TRANSPORTADOR DE LIBROS/4 COMPARTIMIENTOS Y MEDIDAS 80X50X95CM.	1,197.70
519130002	TRITURADORA SWINGLINE DS2213	5,005.40
519140001	IMPRESORA ZEBRA ZXP SERIE 3 DUAL SIDE CREDENCIALES	20,833.02
519140002	HORNO DE MICROONDAS 1000W	4,373.09
519140003	MAQUINA DESPACHADORA MULTIPRODUCTO DOS SELECCIONES MASTER PARA CONDONES	3,045.00
519140004	MAQUINA DESPACHADORA MULTIPRODUCTO DOS SELECCIONES MASTER PARA CONDONES	3,045.00
519140005	MAQUINA DESPACHADORA MULTIPRODUCTO DOS SELECCIONES MASTER PARA CONDONES	3,045.00
519140006	MAQUINA DESPACHADORA MULTIPRODUCTO DOS SELECCIONES MASTER PARA CONDONES	3,045.00
519140007	MAQUINA DESPACHADORA MULTIPRODUCTO DOS SELECCIONES MASTER PARA CONDONES	3,045.00
519140008	MAQUINA DESPACHADORA MULTIPRODUCTO DOS SELECCIONES MASTER PARA CONDONES	3,045.00
519140009	COPIADORA MULTIFUNCIONAL XEROX WC 6505	8,188.44
519150001	DESPACHADOR DE AGUA FRIA Y CALIENTE MARCA GE MODELO GXCF05	2,791.39
519150002	DESPACHADOR DE AGUA FRIA Y CALIENTE MARCA GE MODELO GXCF05	2,791.39
519150004	FRIGOBAR DE 5 PIES CUBICOS ACERO INOXIDABLE CROMADOS/NIQUEL C/NEGRO	2,987.39
519150005	FRIGOBAR DE 5 PIES CUBICOS ACERO INOXIDABLE CROMADOS/NIQUEL C/NEGRO	2,987.39
519150006	SISTEMA DE SEGURIDAD DE BIBLIOTECA (ARCO SEG.)	101,517.53
519150007	ACTIVADOR Y DESACTIVADOR DE TIRAS MAGNETICAS, DE ACERO, SUPERFICIE DE CRISTAL TEMPLADO	21,548.56
519160001	ESTACION DE LLENADO Y BEBEDEROS DE AGUA DE PARED C/ENFRIADOR Y PURIFICADOR	28,230.71
519170001	GRABADORA MARCA SONY ZR-RS60BT	3,801.18
519170002	GRABADORA MARCA SONY ZR-RS60BT	3,801.18
519170003	GRABADORA MARCA SONY ZR-RS60BT	3,801.18
519170004	GRABADORA MARCA SONY ZR-RS60BT	3,801.18
519170005	GRABADORA MARCA SONY ZR-RS60BT	3,801.18
519170006	GRABADORA MARCA SONY ZR-RS60BT	3,801.18
519170007	GRABADORA MARCA SONY ZR-RS60BT	3,801.18
519170008	GRABADORA MARCA SONY ZR-RS60BT	3,801.18
519170009	SOPORTE MANHATTAN 40KG, NEGRO, ACERO MOD. 424691 UNIVERSAL	3,024.70
519180001	ENMICADORA TERMICA TAMAÑO CARTA HEATSEAL 65	3,995.19
519930001	MAQUINA DE ESCRIBIR ELECTRONICA PROGRAMABLE CON PANTALLA, EN COLOR BEIGE.	0.00
519930002	MAQUINA DE ESCRIBIR ELECTRONICA CON PANTALLA PROGRAMABLE, EN COLOR BEIGE.	0.00
5200170001	MESA NAC MATCH POINT B/N	9,566.00

52100002	EQUIPO DE SONIDO: PODER, BAFLEMEZCLADORA, CASSETERA, MICROFONOS, REPRODUCTOR CD'S.	0.00
521040001	EQ. DE SONIDO CON VARIOS COMP.LAS SERIES Y MOD.SE ENCUENTRANEN LAS FACT. 22111 Y 22047	0.00
521050001	PROYECTOR CAÑON MULTIMEDIA	0.00
521050002	PANTALLA TRIPIE 2.44 X2.44MULTIMEDIA	0.00
521050003	MICROFONO SENNHEUSER	0.00
521050004	MICROFONO SENNHERSER	0.00
521050005	MICROFONO SENNHERSER	0.00
521060001	RETROPROYECTOR DUKANE 2123	0.00
521060002	MICROFONO INALAMBRICO DE MANO	0.00
521060003	MICROFONO INALAMBRICO DE MANO	0.00
521070001	CAÑON PROYECTOR FIJO EPSON1705C	0.00
521070003	MICROFONO INALAMBRICO DE MANO	0.00
521070004	MICROFONO INALAMBRICO DE MANO	0.00
521070009	MICROFONO INALAMBRICO DEDIADEMA UHF	0.00
521080004	CAÑON PROYECTOR EPSON POWERLITE S5+DIGITAL	0.00
521080008	CAÑON PROYECTOR EPSON POWERLITE S5+DIGITAL	0.00
521110001	AULA DE MULTIMEDIA.TELEVISION PLASMA 51", SOPORTELCD, UPS, KIT DE INSTALACIDN.	0.00
521110002	AULA DE MULTIMEDIA.TELEVISION PLASMA 51", SOPORTELCD, UPS, KIT DE INSTALACION.	0.00
521110003	AULA DE MULTIMEDIA.TELEVISION PLASMA 51", SOPORTELCD, UPS, KIT DE INSTALACION.	0.00
521110005	AULA DE MULTIMEDIA.TELEVISION PLASMA 51", SOPORTELCD, UPS, KIT DE INSTALACION.	0.00
521110006	AULA DE MULTIMEDIA.TELEVISION PLASMA 51", SOPORTELCD, UPS, KIT DE INSTALACION.	0.00
521110007	AULA DE MULTIMEDIA.TELEVISION PLASMA 51", SOPORTELCD, UPS, KIT DE INSTALACION.	0.00
521110008	AULA DE MULTIMEDIA.TELEVISION PLASMA 51", SOPORTELCD, UPS, KIT DE INSTALACION.	0.00
521110009	AULA DE MULTIMEDIA.TELEVISION PLASMA 51", SOPORTELCD, UPS, KIT DE INSTALACION.	0.00
521110010	AULA DE MULTIMEDIA.TELEVISION PLASMA 51", SOPORTELCD, UPS, KIT DE INSTALACION.	0.00
521110011	AULA DE MULTIMEDIA.TELEVISION PLASMA 51", SOPORTELCD, UPS, KIT DE INSTALACION.	0.00
521110012	AULA DE MULTIMEDIA.TELEVISION PLASMA 51", SOPORTELCD, UPS, KIT DE INSTALACION.	0.00
521110013	AULA DE MULTIMEDIA.TELEVISION PLASMA 51", SOPORTELCD, UPS, KIT DE INSTALACION.	0.00
521110014	AULA DE MULTIMEDIA.TELEVISION PLASMA 51", SOPORTELCD, UPS, KIT DE INSTALACION.	0.00
521110015	AULA DE MULTIMEDIA.TELEVISION PLASMA 51", SOPORTELCD, UPS, KIT DE INSTALACION.	0.00
521110016	AULA DE MULTIMEOIA.TELEVISION PLASMA 51", SOPORTELCD, UPS, KIT DE INSTALACION.	0.00
521110017	AULA DE MULTIMEDIA.TELEVISION PLASMA 51", SOPORTELCD, UPS, KIT DE INSTALACION.	0.00
521110018	AULA DE MULTIMEOIA.TELEVISION PLASMA 51", SOPORTELCD, UPS, KIT DE INSTALACION.	0.00
521110019	AULA DE MULTIMEDIA.TELEVISION PLASMA 51", SOPORTELCD, UPS, KIT OE INSTALACION.	0.00
521110020	AULA DE MULTIMEDIA.TELEVISION PLASMA 51", SOPORTELCO, UPS, KIT DE INSTALACION.	0.00
521110021	AULA DE MULTIMEDIA.TELEVISION PLASMA 51", SOPORTELCD, UPS, KIT DE INSTALACION.	0.00
521110022	AULA OE MULTIMEDIA.TELEVISION PLASMA 51", SOPORTELCD, UPS, KIT DE INSTALACION.	0.00
521110023	AULA DE MULTIMEDIA.TELEVISION PLASMA 51", SOPORTELCD, UPS, KIT DE INSTALACION.	0.00
521110024	AULA DE MULTIMEDIA.TELEVISION PLASMA 51", SOPORTELCD, UPS, KIT DE INSTALACION.	0.00
521110025	AULA DE MULTIMEDIA.TELEVISION PLASMA 51", SOPORTELCD, UPS, KIT DE INSTALACION.	0.00
521110026	AULA DE MULTIMEDIA.TELEVISION PLASMA 51", SOPORTELCD, UPS, KIT DE INSTALACION.	0.00
521110027	AULA DE MULTIMEDIA.TELEVISION PLASMA 51", SOPORTELCD, UPS, KIT DE INSTALACION.	0.00
521110028	AULA DE MULTIMEDIA.TELEVISION PLASMA 51", SOPORTELCD, UPS, KIT DE INSTALACION.	0.00
521110029	AULA DE MULTIMEDIA.TELEVISION PLASMA 51", SOPORTELCD, UPS, KIT DE INSTALACION.	0.00
521110030	AULA DE MULTIMEDIA.TELEVISION PLASMA 51", SOPORTELCD, UPS, KIT DE INSTALACION.	0.00
521140001	SISTEMA INALAMBRICO MARCHA SHURE C/MICROFONO MANOPGX D24/SM58CONTIENE 3 EL PAQU	0.00
521140002	SISTEMA PORTATIL DE SONIDO YAMAHA STAGEPAS600CONTIENE 5 EL PAQUETE	0.00
521140004	MEZCLADORA DIGITAL YAMAHA 01V96	0.00
52114003	BAFLES AMPLIFICADO 15 BOOSTERCONTIENE 8 EL PAQUETE	0.00
521150001	VIDEO PROYECTOR OPTOMA	0.00
521150002	VIDEO PROYECTOR OPTOMA	0.00
521150005	PANTALLA DE PLASMA 55" SMARTV CON WIFI CON BASE P/PARED	0.00
521150006	PANTALLA DE PLASMA 55" SMARTV CON WIFI CON BASE P/PARED	0.00
521150007	PANTALLA DE PLASMA 55" SMARTV CON WIFI CON BASE P/PAREO	0.00
521150008	PANTALLA DE PLASMA 55" SMARTV CON WIFI CON BASE P/PARED	0.00
521150009	PANTALLA ELECTRICA2.13x2.13 REDLEAF CON CONTRO REMOTO	0.00
521150010	PANTALLA ELECTRICA2.13x2.13 REDLEAF CON CONTRO REMOTO	0.00
521150011	PANTALLA ELECTRICA2.13x2.13 REDLEAF CON CONTRO REMOTO	0.00
521150012	VIDEO PROYECTOR OPTOMA MODELO BR323 TECNOLOGIA DLP	0.00
521150014	VIDEO PROYECTOR OPTOMA MODELO BR323 TECNOLOGIA DLP	0.00
521160001	CAMARA FOTOGRAFICA MCA CANON C/LENTE 18-5M	7,530.41
521180001	ESCANER PLANO	21,961.55
523180001	PANTALLA ECO	192,963.11
529070001	GUIARRON	0.00
529070004	KAYAK PARA MARATON XTREMO	0.00
529070006	KAYAK PARA MARATON XTREMO	0.00

529070007	KAYAK PARA MARATON XTREMO	0.00
529070008	KAYAK PARA MARATON XTREMO	0.00
529070010	KAYAK PARA MARATON XTREMO	0.00
529070011	KAYAK PARA MARATON XTREMO	0.00
529160001	PERCUSSIONES BATERIA ELECTRONICA PROFESIONAL CON SDPORTE	5,800.00
529160002	TECLADO YAMAHA PSR650 PROFESIONAL	7,250.00
529160012	TECLADO RITMOS AL TECLADO PROFESIONAL	8,804.40
529180001	50 BUTACAS FIJAS TAPIZADAS	5,463.42
529180002	50 BUTACAS FIJAS TAPIZADAS	5,463.42
529180003	50 BUTACAS FIJAS TAPIZADAS	5,463.42
529180004	50 BUTACAS FIJAS TAPIZADAS	5,463.42
529180005	50 BUTACAS FIJAS TAPIZADAS	5,463.42
529180006	50 BUTACAS FIJAS TAPIZADAS	5,463.42
529180007	50 BUTACAS FIJAS TAPIZADAS	5,463.42
529180008	50 BUTACAS FIJAS TAPIZADAS	5,463.42
529180009	50 BUTACAS FIJAS TAPIZADAS	5,463.42
529180010	50 BUTACAS FIJAS TAPIZADAS	5,463.42
529180011	50 BUTACAS FIJAS TAPIZADAS	5,463.42
529180012	50 BUTACAS FIJAS TAPIZADAS	5,463.42
529180013	50 BUTACAS FIJAS TAPIZADAS	5,463.42
529180014	50 BUTACAS FIJAS TAPIZADAS	5,463.42
529180015	50 BUTACAS FIJAS TAPIZADAS	5,463.42
529180016	50 BUTACAS FIJAS TAPIZADAS	5,463.42
529180017	50 BUTACAS FIJAS TAPIZADAS	5,463.42
529180018	50 BUTACAS FIJAS TAPIZADAS	5,463.42
529180019	50 BUTACAS FIJAS TAPIZADAS	5,463.42
529180020	50 BUTACAS FIJAS TAPIZADAS	5,463.42
529180021	50 BUTACAS FIJAS TAPIZADAS	5,463.42
529180022	50 BUTACAS FIJAS TAPIZADAS	5,463.42
529180023	50 BUTACAS FIJAS TAPIZADAS	5,463.42
529180024	50 BUTACAS FIJAS TAPIZADAS	5,463.42
529180025	50 BUTACAS FIJAS TAPIZADAS	5,463.42
529180026	50 BUTACAS FIJAS TAPIZADAS	5,463.42
529180027	50 BUTACAS FIJAS TAPIZADAS	5,463.42
529180028	50 BUTACAS FIJAS TAPIZADAS	5,463.42
529180029	50 BUTACAS FIJAS TAPIZADAS	5,463.42
529180030	50 BUTACAS FIJAS TAPIZADAS	5,463.42
529180031	50 BUTACAS FIJAS TAPIZADAS	5,463.42
529180032	50 BUTACAS FIJAS TAPIZADAS	5,463.42
529180033	50 BUTACAS FIJAS TAPIZADAS	5,463.42
529180034	50 BUTACAS FIJAS TAPIZADAS	5,463.42
529180035	50 BUTACAS FIJAS TAPIZADAS	5,463.42
529180036	50 BUTACAS FIJAS TAPIZADAS	5,463.42
529180037	50 BUTACAS FIJAS TAPIZADAS	5,463.42
529180038	50 BUTACAS FIJAS TAPIZADAS	5,463.42
529180039	50 BUTACAS FIJAS TAPIZADAS	5,463.42
529180040	50 BUTACAS FIJAS TAPIZADAS	5,463.42
529180041	50 BUTACAS FIJAS TAPIZADAS	5,463.42
529180042	50 BUTACAS FIJAS TAPIZADAS	5,463.42
529180043	50 BUTACAS FIJAS TAPIZADAS	5,463.42
529180044	50 BUTACAS FIJAS TAPIZADAS	5,463.42
529180045	50 BUTACAS FIJAS TAPIZADAS	5,463.42
529180046	50 BUTACAS FIJAS TAPIZADAS	5,463.42
529180047	50 BUTACAS FIJAS TAPIZADAS	5,463.42
529180048	50 BUTACAS FIJAS TAPIZADAS	5,463.42
529180049	50 BUTACAS FIJAS TAPIZADAS	5,463.42
529180050	50 BUTACAS FIJAS TAPIZADAS	5,463.42
52918051	50 BUTACAS FIJAS TAPIZADAS	5,562.75
52918052	50 BUTACAS FIJAS TAPIZADAS	5,562.75
52918053	50 BUTACAS FIJAS TAPIZADAS	5,562.75
52918054	50 BUTACAS FIJAS TAPIZADAS	5,562.75
52918055	50 BUTACAS FIJAS TAPIZADAS	5,562.75
52918056	50 BUTACAS FIJAS TAPIZADAS	5,562.75
52918057	50 BUTACAS FIJAS TAPIZADAS	5,562.75
52918058	50 BUTACAS FIJAS TAPIZADAS	5,562.75
52918059	50 BUTACAS FIJAS TAPIZADAS	5,562.75

52918060	50 BUTACAS FIJAS TAPIZADAS	5,562.75
52918061	50 BUTACAS FIJAS TAPIZADAS	5,562.75
52918062	50 BUTACAS FIJAS TAPIZADAS	5,562.75
52918063	50 BUTACAS FIJAS TAPIZADAS	5,562.75
52918064	50 BUTACAS FIJAS TAPIZADAS	5,562.75
52918065	50 BUTACAS FIJAS TAPIZADAS	5,562.75
52918066	50 BUTACAS FIJAS TAPIZADAS	5,562.75
52918067	50 BUTACAS FIJAS TAPIZADAS	5,562.75
52918068	50 BUTACAS FIJAS TAPIZADAS	5,562.75
52918069	50 BUTACAS FIJAS TAPIZADAS	5,562.75
52918070	50 BUTACAS FIJAS TAPIZADAS	5,562.75
52918071	50 BUTACAS FIJAS TAPIZADAS	5,562.75
52918072	50 BUTACAS FIJAS TAPIZADAS	5,562.75
52918073	50 BUTACAS FIJAS TAPIZADAS	5,562.75
52918074	50 BUTACAS FIJAS TAPIZADAS	5,562.75
52918075	50 BUTACAS FIJAS TAPIZADAS	5,562.75
52918076	50 BUTACAS FIJAS TAPIZADAS	5,562.75
52918077	50 BUTACAS FIJAS TAPIZADAS	5,562.75
52918078	50 BUTACAS FIJAS TAPIZADAS	5,562.75
52918079	50 BUTACAS FIJAS TAPIZADAS	5,562.75
52918080	50 BUTACAS FIJAS TAPIZADAS	5,562.75
52918081	50 BUTACAS FIJAS TAPIZADAS	5,562.75
52918082	50 BUTACAS FIJAS TAPIZADAS	5,562.75
52918083	50 BUTACAS FIJAS TAPIZADAS	5,562.75
52918084	50 BUTACAS FIJAS TAPIZADAS	5,562.75
52918085	50 BUTACAS FIJAS TAPIZADAS	5,562.75
52918086	50 BUTACAS FIJAS TAPIZADAS	5,562.75
52918087	50 BUTACAS FIJAS TAPIZADAS	5,562.75
52918088	50 BUTACAS FIJAS TAPIZADAS	5,562.75
52918089	50 BUTACAS FIJAS TAPIZADAS	5,562.75
52918090	50 BUTACAS FIJAS TAPIZADAS	5,562.75
52918091	50 BUTACAS FIJAS TAPIZADAS	5,562.75
52918092	50 BUTACAS FIJAS TAPIZADAS	5,562.75
52918093	50 BUTACAS FIJAS TAPIZADAS	5,562.75
52918094	50 BUTACAS FIJAS TAPIZADAS	5,562.75
52918095	50 BUTACAS FIJAS TAPIZADAS	5,562.75
52918096	50 BUTACAS FIJAS TAPIZADAS	5,562.75
52918097	50 BUTACAS FIJAS TAPIZADAS	5,562.75
52918098	50 BUTACAS FIJAS TAPIZADAS	5,562.75
52918099	50 BUTACAS FIJAS TAPIZADAS	5,562.75
52918100	50 BUTACAS FIJAS TAPIZADAS	5,562.74
531020001	SILLA DE RUEDAS ESMALTADA	0.00
531070001	CAMILLA DE PLASTICD	0.00
531070002	REGADERA CDN LAVADJOSGALVANIZADA MDD. AS-110	0.00
532000001	MICRDSCDPID REVELATIDN IIBINDICULAR Y CUATRD DBJETIVDS	0.00
532010001	ESTUFA BACTERIOGDLOGICACDLDR GRIS	0.00
532920001	CENTRIFUGA PARA LABORATDRIDCM. 24/24 TUB.	0.00
532920002	ESTUFA BACTERIOLOGICAPARA LABORATORIO COLOR AZUL	0.00
541020001	CAMIONETA DODGE RAM-1500 COLORBLANCO TRANSM. AUTOMATICA, A/CELEVADORES MANS Y A	0.00
541080001	AUTOBUS ESCOLAR MARCA INTERNACMODELO 1995 SERIE:1HVBDA8N5SH225167	0.00
541140001	TOWN & COUNTRY TOURING PIEL MODELO 2015 NO.SERIE 2C4RC18G1FR547274	92,640.44
541140002	TOWN & COUNTRY TOURING PIEL MODELO 2015 NO.SERIE 2C4RC18G1FR529292	92,640.44
541140003	RAM 1500 CREW CAB SLT V6 8ATX 4X2 MODELO 2015 NO. SERIE 3C6SRADG3FG554950	82,190.27
541150001	AUTOBUS CAMION VOLVO MODELO 8300 AÑO 2016 MOTOR 194196 INV. 3CES5M127G5172105	931,770.00
541150003	TRANSIT BUS 15 PASAJEROS AC LWB MOTOR DIESEL TRANSMISION MANUAL 6V	207,000.00
541160001	CANASTA PORTA EQUIPAJE COLOR NEGRO	1,446.66
541160001	CR-V CAMIONETA HONDA 2016 4 CILINDROS I-STYLE	211,796.67
541150002	REMOLQUE DE 14 X 7 PIES CON CAPACIDAD DE 35000 KG	23,200.00
541180001	VEHICULO DODGE ATTITUDE	181,408.33
562040001	MOTORES ELECTRICOS PARA PRUEBAEN LABORATORIO DE ELECTROMECA-NICA EQUIPO DE 4 MOTC	0.00
562060001	MOTOR ELECTRICO DE LORENZOMODELO DL 1023SERIE: 98263	0.00
562060002	MOTOR ELECTRICO DE LORENZOMODELO DL 1023SERIE: 20097-17	0.00
562100001	TANQUE DIESEL ALUMINIO 230 LITROS 19" X 48"	586.25
562110001	BOMBA DE VACIO 1/3 VA-30NAVALY.	960.00
562120002	BOMBA EVANS CENT.2.00 ZHP4HME200	1,167.89
562120003	BOMBA EVANS CENT.2.00 2HP4HME200	1,167.89

562120004	BOMBA SUMERGIBLE 1 1/2", CONMOTOR Y CAJA FRANKLIN 2 HP,220 V. 1-F.	3,329.20
562130001	HORNO MUFLA	63,893.96
562140001	TINACO 2500 L TRICAPA R. PLASSC/ACCES.	2,157.25
562140002	LAMPARA DE RAYOS ULTRAVIOLETA UV Sterrilight S5Q-PA	2,344.65
562150001	MOTOR DE JAULA DLO1021	16,500.35
562150002	EQUIPO HIDRON.20G 0.60HP PEDR.SILVER	4,022.16
562160001	CILINDRO GAS LP 500 L. ESTACIONARIO C/REG.GDE OF TANQUE ESTACIONARIO	4,709.88
562160002	TANQUE HIDRONE 250L METAL VERT EVANS EQTH-250VE	3,851.15
562160003	CILINDRO GAS LP 500 L. ESTACIONARIO C/REG.GDE OF TANQUE ESTACIONARIO	4,709.88
562160005	EQUIPO HIDRONEUMATICO 250 LTS EVANS BOMBA	7,259.14
562170001	SIMULADOR PORTABLE DE PERFORACION CON CONTROL DE POZO	1,109,588.87
562170002	SIMULADOR PORTABLE DE PERFORACION CON CONTROL DE POZO	1,132,004.80
562170003	SECADOR REFRIGERATIVO 25 SCFM 1/2	10,935.36
562170004	LIQUIDO SEPARADOR	4,075.08
562170005	FILTRO JUMBO 1", 5 MICR, VASO C/GUARDA, DREN MAN.	3,328.18
562170006	MANOMETRO, VASO DE POLICARBONATO	9,617.52
562170006	MANOMETRO, VASO DE POLICARBONATO	9,617.52
562170006	MANOMETRO, VASO DE POLICARBONATO	9,617.52
562170007	BOMBA HIDRONEUMATICA DE 1-1/2HP, 150 LITROS	8,420.81
562170010	UNIDAD ROBOTICA	771,641.67
562170011	CENTRO DE MAQUINADO	406,789.93
562170012	SECADOR REFRIGERATIVO 25 SCFM 2/2	11,042.57
562180001	1 BOMBA PEDROLLO	9,280.60
562180002	TANQUE PORTATIL PARA OXIGENO	3,992.33
564000001	AIRE ACONDICIONADOCARRIER 2 TONELADAS	0.00
564010002	CLIMA DE 2 1/2 TONELADAMARCA CARRIER SDLO FRIO	0.00
564010003	MINISPLIT MARCA CARRIERSOLO FRIO 5 TONELADASINSTALADO EN C-13	0.00
564010004	MINISPLIT MARCA CARRIERSOLO FRIO 5 TONELADASINSTALADO EN C-16	0.00
564010005	MINISPLIT MARCA CARRIERSOLO FRIO 5 TONELADASINSTALADO EN C-17	0.00
564010006	MINISPLIT MARCA CARRIERSOLO FRIO 5 TONELADASINSTALADO EN C-18	0.00
564010007	MINISPLIT MARCA CARRIERSOLO FRIO 5 TONELADASINSTALADO EN C-19	0.00
564010008	EQUIPO MINISPLIT 3 TONELADASPARED O TECHO	0.00
564010009	EQUIPO MINISPLIT 3 TONELADASPARED O TECHO	0.00
564010010	EQUIPO MINISPLIT 3 TONELADASPARED O TECHO	0.00
564020001	MINI-PLIT PARA 5 T.R. TIPOPISO-TECHO EN 220V CON EVAPORADORA Y COND. EN B-10	0.00
564020002	MINI-PLIT PARA 5 T.R. TIPOPISO-TECHO EN 220V CON EVAPORADORA Y COND. EN B-11	0.00
564020003	MINI-PLIT PARA 5 T.R. TIPOPISO-TECHO EN 220V CON EVAPORADORA Y COND. EN B-12	0.00
564020004	MINI-PLIT PARA 5 T.R. TIPOPISO-TECHO EN 220V CON EVAPORADORA Y COND. EN C. BASICAS	0.00
564020005	MINI-PLIT PARA 5 T.R. TIPOPISO-TECHO EN 220V CON EVAPORADORA Y COND. EN ELECTROMECANIC	0.00
564020006	MINI-PLIT PARA 5 T.R. TIPOPISO-TECHO EN 220V CON EVAPORADORA Y COND. EN INF. Y DIF.	0.00
564020007	ACONDICIONADOR DE AIRE TIPOMINI-SPLIT DE 5 TONS	0.00
564020008	ACONDICIONADOR DE AIRE TIPOMINI-SPLIT DE 5 TONS	0.00
564040001	SISTEMA DE AIRE ACONDICIONADOTIPO MINI-SPLIT SOLO FRIO CONCONDENSADORC/DESC. VERTICA	0.00
564040002	SISTEMA DE AIRE ACONDICIONADOTIPO MINI-SPLIT SOLO FRIO CONCONDENSADORC/DESC. VERTICA	0.00
564040003	SISTEMA DE AIRE ACONDICIONADOTIPO MINI-SPLIT SOLO FRIO CONCONDENSADORC/DESC. VERTICA	0.00
564040004	SISTEMA DE AIRE ACONDICIONADOTIPO MINI-SPLIT SOLO FRIO CONCONDENSADORC/DESC. VERTICA	0.00
564040005	SISTEMA DE AIRE ACONDICIONADOTIPO MINI-SPLIT SOLO FRIO CONCONDENSADORC/DESC. VERTICA	0.00
564040006	SISTEMA DE AIRE ACONDICIONADOTIPO MINI-SPLIT SOLO FRIO CONCONDENSADORC/DESC. VERTICA	0.00
564040007	SISTEMA DE AIRE ACONDICIONADOTIPO MINI-SPLIT SOLO FRIO CONCONDENSADORC/DESC. VERTICA	0.00
564040007	SISTEMA DE AIRE ACONDICIONADOTIPO MINI-SPLIT SOLO FRIO CONCONDENSADORC/DESC. VERTICA	0.00
564040008	SISTEMA DE AIRE ACONDICIONADOTIPO MINI-SPLIT SOLO FRIO CONCONDENSADORC/DESC. VERTICA	0.00
564040008	SISTEMA DE AIRE ACONDICIONADOTIPO MINI-SPLIT SOLO FRIO CONCONDENSADORC/DESC. VERTICA	0.00
564040009	SISTEMA DE AIRE ACONDICIONADOTIPO MINI-SPLIT SOLO FRIO CONCONDENSADORC/DESC. VERTICA	0.00
564050006	UNIDAD TIPO VENTANA DE 2 TONSDE CAPACIDAD SOLO FRIO	0.00
564050007	UNIDAD TIPO VENTANA DE 2 TONSDE CAPACIDAD SOLO FRIO	0.00
564050008	UNIDAD TIPO VENTANA DE 2 TONSDE CAPACIDAD SOLO FRIO	0.00
564050009	UNIDAD TIPO VENTANA DE 2 TONSDE CAPACIDAD SOLO FRIO	0.00
564050010	UNIDAD TIPO VENTANA DE 2 TONSDE CAPACIDAD SOLO FRIO	0.00
564050011	UNIDAD TIPO VENTANA DE 2 TONSDE CAPACIDAD SOLO FRIO	0.00
564050012	UNIDAD TIPO VENTANA DE 2 TONSDE CAPACIDAD SOLO FRIO	0.00
564050013	UNIDAD TIPO VENTANA DE 2 TONSDE CAPACIDAD SOLO FRIO	0.00
564050015	UNIDAD DE VENTANA DE 1.5 TONSDE CAPACIDAD SOLO FRIO	0.00
564050016	UNIDAD DE VENTANA DE 1.5 TONSDE CAPACIDAD SOLO FRIO	0.00
564050017	UNIDAD TIPO MINISPLIT DES TONS PISO/TECHO	0.00
564050018	UNIDAD TIPO VENTANA DE 2 TONSSOLO FRIO	0.00
564050019	UNIDAD TIPO VENTANA DE 2 TONSSOLO FRIO	0.00


564060001	AIRE ACONDICIONADO SOLO FRIMARCA YORK	0.00
564060002	AIRE ACONDICIONADO SOLO FRIMARCA YORK	0.00
564070001	EXTRACTOR DE AIRE MODELO VA-16D MOTOR 1/12 HPINSTALADO EN CAFETERIA	0.00
564110001	EQ. DE AIRE ACONDICIONADO TIPOMINISPLIT MOD. PISO TECHO MCA.YORK, CAP. 5 TONS. C/B.C.220	14,999.96
564110002	EQ. DE AIRE ACONDICIONADO TIPOMINISPLIT MOD. PISO TECHO MCA.YORK, CAP. 5 TONS. C/B.C.220	14,999.96
564110003	SUM. DE EQ. DE AIRE ACONDICIONADO TIPO MINISPLIT MODELO PISOTECHO MARCA YORK 5 TON. 2	8,565.05
564110004	SUM. DE EQ. DE AIRE ACONDICIONADO TIPO MINISPLIT MODELO PISOTECHO MARCA YORK 5 TON. 2	8,565.05
564110005	SUM. DE EQ. DE AIRE ACONDICIONADO TIPO MINISPLIT MODELO PISOTECHO MARCA YORK 5 TON. 2	8,565.05
564110006	SUM. DE EQ. DE AIRE ACONDICIONADO TIPO MINISPLIT MODELO PISOTECHO MARCA YORK 5 TON. 2	8,565.05
564110007	SUM. DE EQ. DE AIRE ACONDICIONADO TIPO MINISPLIT MODELO PISOTECHO MARCA YORK 5 TON. 2	8,565.05
564140001	EQUIPO DE AIRE ACONDICIONADO DE 3 TON TIPO MINISPLIT MARCA MIRAGE	11,503.33
564140002	EQUIPO DE AIRE ACONDICIONADO DE 3 TON TIPO MINISPLIT MARCA MIRAGE	11,503.33
564140003	EQUIPO DE AIRE ACONDICIONADO DE 3 TON TIPO MINISPLIT MARCA MIRAGE	11,503.33
564140005	EQUIPO DE AIRE ACONDICIONADO DE 2 TON TIPO MINISPLIT MARCA MIRAGE	7,105.00
564140006	EQUIPO DE AIRE ACONDICIONADO DE 3 TON TIPO MINISPLIT MARCA MIRAGE	11,503.33
564140007	EQUIPO DE AIRE ACONDICIONADO DE 3 TON TIPO MINISPLIT MARCA MIRAGE	11,503.33
564140008	EQUIPO DE AIRE ACONDICIONADO DE 3 TON TIPO MINISPLIT MARCA MIRAGE	11,503.33
564140009	EQUIPO DE AIRE ACONDICIONADO DE 2 TON TIPO MINISPLIT MARCA MIRAGE	7,105.00
564140010	EQUIPO DE AIRE ACONDICIONADO DE 2 TON TIPO MINISPLIT MARCA MIRAGE	7,105.00
564140011	EQUIPO DE AIRE ACONDICIONADO DE 2 TON TIPO MINISPLIT MARCA MIRAGE	7,105.00
564140012	EQUIPO DE AIRE ACONDICIONADO DE 2 TON TIPO MINISPLIT MARCA MIRAGE	7,105.00
564150001	EQUIPO DE AIRE ACONDICIONADO UNIDAD #1 LENNOX 5 TON.PARTIDA 2	94,499.49
564150002	EQUIPO DE AIRE ACONDICIONADO UNIDAD #2 LENNOX 5 TON.PARTIDA 3	96,750.61
564150003	EQUIPO DE AIRE ACONDICIONADO UNIDAD #3 LENNOX 5 TON.PARTIDA 4	110,700.54
564150004	EQUIPO DE AIRE ACONDICIONADO UNIDAD #4 LENNOX 5 TON.PARTIDA 5	94,499.49
564150005	EQUIPO DE AIRE ACONDICIONADO UNIDAD #5 LENNOX 5 TON.PARTIDA 6	100,800.29
564150006	EQUIPO DE AIRE ACONDICIONADO UNIDAD #6 LENNOX 5 TON.PARTIDA 7	100,800.29
564150007	UNIDAD DE EXTRACCION S&P HXM 350 00 PARTIDA 8	13,949.93
564150008	MINISPLIT MIRAGE 1 TON.2 TIEMPOS 220 VOLTS	3,374.99
564150009	EQ. AIRE ACOND. MINI SPLIT 1T F/C LENNOX EVAP. LMO12HI160P432 COND. LMO12HO160P432	8,451.30
564150010	EQ. AIRE ACOND. MINI SPLIT 1T F/C LENNOX EVAP. LMO12HI160P432 COND. LMO12HO160P432	8,451.30
564150011	EQ. AIRE ACOND. MINI SPLIT 1T F/C LENNOX EVAP. LMO12HI160P432 COND. LMO12HO160P432	8,451.30
564150012	EQ. AIRE ACOND. MINI SPLIT 1T F/C LENNOX EVAP. LMO12CI160P432 COND. LMO12CO160P432	8,046.92
564150013	EQ. AIRE ACOND. MINI SPLIT 2T F/C LENNOX EVAP. LMO24HI160P432 COND. LMO24HO160P432	15,029.31
564150016	EQ. AIRE ACOND. MINI SPLIT 2T F/C LENNOX EVAP. LMO24HI160P432 COND. LMO24HO160P432	15,029.31
564150017	EQ. AIRE ACOND. MINI SPLIT 2T F/C LENNOX EVAP. LMO24HI160P432 COND. LMO24HD160P432	15,029.31
564150018	EQ. AIRE ACOND. MINI SPLIT 2T F/C LENNOX EVAP. LMO24HI160P432 COND. LMO24HO160P432	15,029.31
564150019	EQ. AIRE ACOND. MINI SPLIT 2T F/C LENNOX EVAP. LMO24HI160P432 COND. LMO24HO160P432	15,029.31
564150020	EQ. AIRE ACOND. MINI SPLIT 2T F/C LENNOX EVAP. LMO24CI160P432 COND. LMO24CO160P432	14,422.74
564150021	EQ. AIRE ACOND. MINI SPLIT 2T F/C LENNOX EVAP. LMO24CI160P432 COND. LMO24CO160P432	14,422.74
564150022	EQ. AIRE ACOND. MINI SPLIT 3T F/C LENNOX EVAP LXGUHMD036100P201 COND. 14HPX036230	30,713.09
564150023	EQ. AIRE ACOND. MINI SPLIT 3T F/C LENNOX EVAP LXGUHMD036100P201 COND. 14HPX036230	30,713.09
564150024	EQ. AIRE ACOND. MINI SPLIT 3T F/C LENNOX EVAP LXGUHMD036100P201 COND. 14HPX036230	30,713.09
564150025	EQ. AIRE ACOND. MINI SPLIT 3T FRIO LENNOX EVAPLXGUHMD036100P201 COND. 13AC036230	24,792.80
564150026	EQ. AIRE ACOND. MINI SPLIT 3T FRIO LENNOX EVAPLXGUHMD036100P201 COND. 13AC036230	24,792.80
564150027	EQ. AIRE ACOND. MINI SPLIT 3T FRIO LENNOX EVAPLXGUHMD036100P201 COND. 13AC036230	24,792.80
564150028	EQ. AIRE ACOND. MINI SPLIT 3T FRIO LENNOX EVAPLXGUHMD036100P201 COND. 13AC036230	24,792.80
564150029	EQ. AIRE ACOND. MINI SPLIT 3T FRIO LENNOX EVAPLXGUHMD036100P201 COND. 13AC036230	24,792.80
564150030	EQ. AIRE ACOND. MINI SPLIT 3T FRIO LENNOX EVAPLXGUHMD036100P201 COND. 13AC036230	24,792.80
564150031	EQ. AIRE ACOND. MINI SPLIT 3T FRIO LENNOX EVAPLXGUHMD036100P201 COND. 13AC036230	24,792.80
564150032	EQ. AIRE ACOND. MINI SPLIT 3T FRIO LENNOX EVAPLXGUHMD036100P201 COND. 13AC036230	24,792.80
564150033	EQ. AIRE ACOND. MINI SPLIT 3T FRIO LENNOX EVAPLXGUHMD036100P201 COND. 13AC036230	24,792.80
564150034	EQ. AIRE ACOND. MINI SPLIT 3T FRIO LENNOX EVAPLXGUHMD036100P201 COND. 13AC036230	24,792.80
564150035	EQ. AIRE ACOND. MINI SPLIT 4T F/C LENNOX EVAP. LXGUHMD048100P201 COND. 14HPX048230	35,563.16
564150036	EQ. AIRE ACOND. MINI SPLIT 4T F/C LENNOX EVAP. LXGUHMD048100P201 COND. 14HPX048230	35,563.16
564150037	EQ. AIRE ACOND. MINI SPLIT 4T FRIO LENNOX EVAP. LXGUHMD048100P201 COND. 13ACX048230	26,454.96
564150038	EQ. AIRE ACOND. MINI SPLIT 4T FRIO LENNOX EVAP. LXGUHMD048100P201 COND. 13ACX048230	26,454.96
564150039	EQ. AIRE ACOND. MINI SPLIT 4T FRIO LENNOX EVAP. LXGUHMD048100P201 COND. 13ACX048230	26,454.96
564150040	EQ. AIRE ACOND. MINI SPLIT 4T FRIO LENNOX EVAP. LXGUHMD048100P201 COND. 13ACX048230	26,454.96
564150041	EQ. AIRE ACOND. MINI SPLIT 4T FRIO LENNOX EVAP. LXGUHMD048100P201 COND. 13ACX048230	26,454.96
564150042	EQ. AIRE ACOND. MINI SPLIT 5T F/C LENNOX EVAP. LXGUHMD060100P201 COND. 14HPX060230	37,945.57
564150043	EQ. AIRE ACOND. MINI SPLIT 5T F/C LENNOX EVAP. LXGUHMD060100P201 COND. 14HPX060230	37,945.57
564150044	EQ. AIRE ACOND. MINI SPLIT 5T F/C LENNOX EVAP. LXGUHMD060100P201 COND. 14HPX060230	37,945.57
564150045	EQ. AIRE ACOND. MINI SPLIT 5T F/C LENNOX EVAP. LXGUHMD060100P201 COND. 14HPX060230	37,945.57
564150046	EQ. AIRE ACOND. MINI SPLIT 5T FRIO LENNOX EVAP. LXGUHMD060100P201 COND. 13ACX060230	28,181.27
564170001	CONGELADOR MABE	6,764.18


564170002	JUEGO DE MANOMETROS PARA GAS R-410 MARCA JELLOW JACKET COMPLETO	2,842.00
564940001	UNIDAD DE AIRE ACONDICIONADOA 573PARA USO EN LAB. ELECTROMECC.	0.00
564950001	AIRE ACONDICIONADO2 TONELADASINSTALADO EN LAB. INGENIERIA	0.00
564970001	AIRE SECO2 TONELADASPARA USO EN OFICINAS	0.00
564970002	AIRE ACONDICIONADO1 1/2 TONELADAINSTALADO EN OFICINA	0.00
565170001	BRUJULA TIPO BRUNTON MARCA BRUNTON MOD. TRUARC 15	1,899.65
565170002	BRUJULA TIPO BRUNTON MARCA BRUNTON MOD. TRUARC 16	1,899.65
565170003	BRUJULA TIPO BRUNTON MARCA BRUNTON MOD. TRUARC 17	1,899.65
565170004	BRUJULA TIPO BRUNTON MARCA BRUNTON MOD. TRUARC 18	1,899.65
565170005	BRUJULA TIPO BRUNTON MARCA BRUNTON MOD. TRUARC 19	1,899.65
565170006	BRUJULA TIPO BRUNTON MARCA BRUNTON MOD. TRUARC 20	1,899.65
565170007	LUPA TIPO JOYERO 3X10X55X MINI	375.14
565170008	LUPA TIPO JOYERO 3X10X55X MINI	375.14
565170009	LUPA TIPO JOYERO 3X10X55X MINI	375.14
565170010	LUPA TIPO JOYERO 3X10X55X MINI	375.14
565170011	LUPA TIPO JOYERO 3X10X55X MINI	375.14
565170012	LUPA TIPO JOYERO 3X10X55X MINI	375.14
565170013	RADIOS WALKIE TALKIE	4,953.91
565170014	RADIOS WALKIE TALKIE	4,953.91
565170015	GPS GARMIN ETREX	9,014.94
565170016	GPS GARMIN ETREX	9,014.94
566000001	FUENTE DE PODER LODE5TARP5305	0.00
566000002	FUENTE DE PODER LGGP505	0.00
566020001	FUENTE DE VOLTAJE DE 50V5AMP	0.00
566040001	FUENTES PARA PRUEBAS EN LABORATORIO DE ELECTROMECANICAEQUIPO DE 5 MODULOS	0.00
566040002	APARATOS DE MEDICION ENERGIAPARA USO EN LABORATORIO DE ELECTROMECC. EQUIPO DE 10 MC	0.00
566040003	APARATOS DE CARGA Y RELEV.ELECPARA USO EN LABORATORIO DE ELECTROMECC. EQUIPO DE 25 M	0.00
566040004	APARTOS ELECTRICOS DE REGISTROPARA PRUEBAS EN LABORATORIO DEELECT. EQUIPO DE 15 MOD	0.00
566050001	TRANSFORMADOR TRIFASICO MARCADE LORENZO	0.00
566050002	GENERADOR DE FUNCIONES INSTEK	0.00
566050003	GENERADOR DE FUNCIONES INSTEK	0.00
566050004	GENERADOR DE FUNCIONES INTEK	0.00
566050005	GENERADOR DE FUNCIONES INTEK	0.00
566050006	GENERADOR DE FUNCIONES INTEK	0.00
566060001	GENERADOR DE FUNCIONES	0.00
566080001	FUENTE PODER TRIPLE 30VDE, 3AMODELO 1670A DE BK PRECISIDN	0.00
566080002	FUENTE PODER TRIPLE 30VDE, 3AMODELO 1670A DE 8K PRECISION	0.00
566110001	AMPERIMETRO FLUKE XX2ETM9 GANCHO 400AMP, 600V.	812.00
566120001	FUENTE DE VOLTAJE TRIPLE, DOS SALIDAS VARIABLES DE 0 A32 VDC, 0A3 Y OTRA FIJA DE 5 VDC 3 A.	2,826.75
566120002	FUENTE DE VOLTAJE TRIPLE, DOS SALIDAS VARIABLES DE 0 A32 VDC, 0A3 Y OTRA FIJA DE 5 VDC 3 A.	2,826.75
566140001	FUENTE 3 SALIDAS 30V/5A+30V/5A+5V/3A	2,086.24
566140002	FUENTE 3 SALIDAS 30V/5A+30V/5A+5V/3A	2,086.24
566140003	FUENTE 3 SALIDAS 30V/5A+30V/5A+5V/3A	2,086.24
566140004	FUENTE 3 SALIDAS 30V/5A+30V/5A+5V/3A	2,086.24
566140005	FUENTE 3 SALIDAS 30V/5A+30V/5A+5V/3A	2,086.24
566140005	TABLERO DE ALUMBRADO DE ILUMINACION	10,349.16
566150001	GENERADOR DE SEÑALES 5MHZ MFG-8250A	2,754.68
566150002	GENERADOR DE SEÑALES 5MHZ MFG-8250A	2,754.68
566150003	GENERADOR DE SEÑALES 5MHZ MFG-8250A	2,754.68
566150004	GENERADOR DE SEÑALES 5MHZ MFG-8250A	2,754.68
566150005	DOBLE VOLTIMETRO 250-500V DLO2109T17/2	12,752.03
566150006	REGULADOR DE TENSION DE EXCITACION DLO2108T01	12,249.68
566150007	AMPERIMETRO DE LORENZO DE HIERRO MOVIL DLO2109T2A5	9,892.48
566150008	VOLTIMETRO DE LORENZO DE HIERRO MOVIL (600V) DLO2109T1PV	7,071.58
566150009	AMPERIMETRO DE LORENZO DE HIERRO MOVIL (100A)	10,394.83
566150010	AMPERIMETRO DE LORENZO DE HIERRO MOVIL (100A)	10,394.83
566150011	AMPERIMETRO DE LORENZO DE HIERRO MOVIL DLO2109T5A	7,458.00
566150012	AMPERIMETRO DE LORENZO DE HIERRO MOVIL DLO2109T5A	7,458.00
566150013	SET DE CABLES PARA CONEXION DE SISTEMAS COMPLETO DE LOREZO	8,965.06
566160001	COMPRESOR DE AIRE DE 120 LTS HORIZONTAL	6,523.37
566160002	TANQUE HIDRONE PREC 44G. DIAF S/BASE	3,963.08
566160003	SET DE BARRERAS AUTOMATICAS PARA CONTROL DE ACCESO VEHICULAR	28,072.00
566160004	HIGH BAY LED LAMPARA HQ POTENCIA 150W LUM HB 150W 6500K	5,631.81
566160005	HIGH BAY LED LAMPARA HQ POTENCIA 150W LUM HB 150W 6500K	5,631.81
566160006	HIGH BAY LED LAMPARA HQ POTENCIA 150W LUM HB 150W 6500K	5,631.81
566160007	HIGH BAY LED LAMPARA HQ POTENCIA 150W LUM HB 150W 6500K	5,631.81

566160008	HIGH BAY LED LAMPARA HQ,PTENCIA 150W LUM HB 150W 6500K	5,631.81
566160009	HIGH BAY LED LAMPARA HQ,POTENCIA 150W LUM HB 150W 6500K	5,631.81
566160010	HIGH BAY LED LAMPARA HQ,POTENCIA 150W LUM HB 150W 6500K	5,631.81
566160011	HIGH BAY LED LAMPARA HQ,POTENCIA 150W LUM HB 150W 6500K	5,631.81
566160012	HIGH BAY LED LAMPARA HQ,POTENCIA 150W LUM HB 150W 6500K	5,631.81
566160013	HIGH BAY LED LAMPARA HQ,POTENCIA 150W LUM HB 150W 6500K	5,631.81
566160014	LUMNIMARIO URBAN CITY DE PUNTA DE POSTE LED 75W MARCA CONSTRULITA MOD. OU9100-FBN	9,820.77
566160015	LUMNIMARIO URBAN CITY DE PUNTA DE POSTE LED 75W MARCA CDNSTRULITA MOD. OU9100-FBN	9,820.77
566160016	LUMNIMARIO URBAN CITY DE PUNTA DE POSTE LED 75W MARCA CONSTRULITA MOD. OU9100-FBN	9,820.77
566160017	LUMNIMARIO URBAN CITY DE PUNTA DE POSTE LED 75W MARCA CONSTRULITA MOD. OU9100-FBN	9,820.77
566160018	LUMNIMARIO URBAN CITY DE PUNTA DE POSTE LED 75W MARCA CONSTRULITA MOD. OU9100-FBN	9,820.77
566160019	LUMNIMARIO URBAN CITY DE PUNTA DE POSTE LED 75W MARCA CONSTRULITA MOD. OU9100-FBN	9,820.77
566160020	LUMNIMARIO URBAN CITY DE PUNTA DE POSTE LED 75W MARCA CONSTRULITA MDD. OU9100-FBN	9,820.77
566160021	LUMNIMARIO URBAN CITY DE PUNTA DE POSTE LED 75W MARCA CONSTRULITA MOD. OU9100-FBN	9,820.77
566160022	LUMNIMARIO URBAN CITY DE PUNTA DE POSTE LED 75W MARCA CONSTRULITA MOD. OU9100-FBN	9,820.77
566160023	LUMNIMARIO URBAN CITY DE PUNTA DE POSTE LED 75W MARCA CONSTRULITA MOD. OU9100-FBN	9,820.77
566160024	LUMNIMARIO URBAN CITY DE PUNTA DE POSTE LED 75W MARCA CONSTRULITA MOD. OU9100-FBN	9,820.77
566160025	LUMNIMARIO URBAN CITY DE PUNTA DE POSTE LED 75W MARCA CONSTRULITA MOD. OU9100-FBN	9,820.77
566160026	LUMNIMARIO URBAN CITY DE PUNTA DE POSTE LED 75W MARCA CONSTRULITA MOD. OU9100-FBN	9,820.77
566160027	LUMNIMARIO URBAN CITY DE PUNTA DE POSTE LED 75W MARCA CONSTRULITA MOD. OU9100-FBN	9,820.77
566160028	LUMNIMARIO URBAN CITY DE PUNTA DE POSTE LED 75W MARCA CONSTRULITA MOD. OU9100-FBN	9,820.77
566160029	LUMNIMARIO SOLALED PLUS DE 150W C/GRIS MARCA SOLA BASIC MOD. CITY-U150G57B1	8,353.93
566160030	LUMNIMARIO SOLALED PLUS DE 150W C/GRIS MARCA SOLA BASIC MOD. CITY-U150G57B1	8,353.93
566160031	LUMNIMARIO SOLALED PLUS DE 150W C/GRIS MARCA SOLA BASIC MOD. CITY-U150G57B1	8,353.93
566160032	LUMNIMARIO SOLALED PLUS DE 150W C/GRIS MARCA SOLA BASIC MOD. CITY-U150G57B1	8,353.93
566160033	LUMNIMARIO SOLALED PLUS DE 150W C/GRIS MARCA SOLA BASIC MOD. CITY-U150G57B1	8,353.93
566160034	LUMNIMARIO SOLALED PLUS DE 150W C/GRIS MARCA SOLA BASIC MOD. CITY-U150G57B1	8,353.93
566160035	LUMNIMARIO SOLALED PLUS DE 150W C/GRIS MARCA SOLA BASIC MOD. CITY-U150G57B1	8,353.93
566160036	LUMNIMARIO SOLALED PLUS DE 150W C/GRIS MARCA SOLA BASIC MOD. CITY-U150G57B1	8,353.93
566160037	LUMNIMARIO SOLALED PLUS DE 150W C/GRIS MARCA SOLA BASIC MOD. CITY-U150G57B1	8,353.93
566160038	LUMNIMARIO SOLALED PLUS DE 150W C/GRIS MARCA SOLA BASIC MOD. CITY-U150G57B1	8,353.93
566160039	LUMNIMARIO SOLALED PLUS DE 150W C/GRIS MARCA SOLA BASIC MOD. CITY-U150G57B1	8,353.93
566160040	LUMNIMARIO SOLALED PLUS DE 150W C/GRIS MARCA SOLA BASIC MOD. CITY-U150G57B1	8,353.93
566160041	LUMNIMARIO SOLALED PLUS DE 150W C/GRIS MARCA SOLA BASIC MOD. CITY-U150G57B1	8,353.93
566160042	LUMNIMARIO SOLALED PLUS DE 150W C/GRIS MARCA SOLA BASIC MOD. CITY-U150G57B1	8,353.93
566160043	LUMNIMARIO SOLALED PLUS DE 150W C/GRIS MARCA SOLA BASIC MOD. CITY-U150G57B1	8,353.93
566160044	LUMNIMARIO SOLALED PLUS DE 150W C/GRIS MARCA SOLA BASIC MOD. CITY-U150G57B1	8,353.93
566160045	LUMNIMARIO SOLALED PLUS DE 150W C/GRIS MARCA SOLA BASIC MOD. CITY-U150G57B1	8,353.93
566160046	LUMNIMARIO SOLALED PLUS DE 150W C/GRIS MARCA SOLA BASIC MOD. CITY-U150G57B1	8,353.93
566170001	RS-125 ESPECTRÓMETRO DE RAYOS GAMMA	350,355.26
566180003	INVERSOR CORR- STEREN 12V 1500W INV-1500	3,882.65
567000001	PATIN HIDRAULICO ROL-LIFT5,000 PEDAL	0.00
567000002	ESPECTOFOTOMETRO	0.00
567010001	CORTADORA DE METALES	0.00
567020001	CONTROLADOR LDGICO PROGRAMABLE	0.00
567020002	LABORATORIO DE MANUFACTURA AVANZADA, COMPUTADORAS, BRAZORBDT HERRAMIENTA DE T	0.00
567050001	MEDIDR DE FUERZA MECANICAMEHANICAL FORCE GACE	0.00
567060002	MEDIDOR DE LUZ PARA USORUDO CON ESTUCHE LUXOMETRO/DIGITALLIGHT METER	0.00
567060003	COMPRA DE HERRAMIENTAS PARA LAMAQUINA INSTRON	0.00
567060004	MAQUINA PULIDORA 20" BAJA VEL.DE 1.5. H.P. MASISA SEMINUEVA	0.00
567060005	DENSIMETRO DENSITD 30XP,ESTUCHE,ACC LWD26211,LWD16294	0.00
567060006	DUROMETRO MOD. THT-10 PHASE IITIPO 3R	0.00
567060007	TORNO DE BANCO 9"X20" JET	0.00
567060008	TALADRO FRESADOR RF-311MONOFASICO	0.00
567060009	DENSIMETRO DENSITO 30XP,ESTUCHE,ACC LWD26211,LWD16294	0.00
567070001	MAQUINA PARA SOLDAR	0.00
567080001	COMPRA DE LABORATORIO INDUSTRIAL CABINAS DE EXPERIMENTACION	0.00
567080002	COMPRA DE LAB. DE MAGNETISMO Y LAB. DE FISICA. FACT. 4742,5056,5236.	0.00
567080003	LABORATORIO VOLTAJE ESTATICO,PTENCIAL ELECTRICO 1, 2, 3,	0.00
567080004	OSCILOCOPIO DIGITAL MARCA TEKTRDNIX MODELO TDS 1001B CAPACIDAD 2 CANALES 40MHZ MON	0.00
567080005	OSCILOCOPIO DIGITAL MARCA TEKTRONIX MODELO TDS 1001B CAPACIDAD 2 CANALES 40MHZ MON	0.00
567090001	MAQUINA SOLDADORA LINCOLN MOD.AC-225 GLM 110-220V	592.47
567100001	OSCILOSCOPIO DIGITAL STORAGE,40MHZ.	3,227.22
567110001	OSCILOSCOPIO DIGITAL CON PANTALLA DE 8.5" MARCA AGILENT.	3,749.65
567110002	OSCILOSCOPIO DIGITAL CON PANTALLA DE 8.5". MARCA AGILENT.	3,749.65
567120001	OSCILOSCOPIO DIGITAL CON PANTALLA DE 8.5". MARCA AGILENT.	5,225.64

567120002	OSCILOSCOPIO DIGITAL CONPANTALLA DE 8.5". MARCA AGILENT.	5,225.64
567120003	ESMERILADORA DWALT ANG.7 8500RPM D28491.	1,060.66
567120004	MOTOSIERRA GIMEX GAS. 20"IZJTASA CERO	1,157.51
567120005	EQUIPO DE CORTE Y SOLDAR VICTOR CS350-510.	1,441.70
567130001	PRENSA HIDRAULICA TRUPER C/MAN. 20 TON PREH-20.	3,487.25
567130002	TALADRO DEWALT ROTOMARTILLO SDS M/D25213K/QU	2,281.33
567130003	ML 1000 ANALOGICD 120VAC 12 ENT 24VDC,4 ENT ANALOG,8SALIDASRE,MCA AB 1761L20BWA5A S	5,458.63
567130004	LABORATORIO DE CONTROL Y PLC PARA MECATRONICA	1,333,810.25
567130005	LABORATORIO DE AUTOMATIZACIONY ARRANQUE	748,795.99
567130006	LABORATORIO DE ELECTRONEUMATICA Y ELECTROHIDRAULICA	628,525.70
567150001	OSCILOSCOPIO DIGITAL DE ALMACENAMIENTO TEKTRONIX TB51052B C015477	4,382.52
567150002	OSCILOSCOPIO DIGITAL DE ALMACENAMIENTO TEKTRONIX TB51052B C015480	4,382.52
567150003	OSCILOSCOPIO DIGITAL DE ALMACENAMIENTO TEKTRONIX TBS1052B C015579	4,382.52
567150004	CAUTIN P/SOLDAR DE ESTACIÓN 60W WELER	10,737.89
567150005	E5CALERA CUPRUM EXTEN 8.850M 405-32	2,771.72
567150006	BOMBAROTATIVA P/QUIMICOS/SOLVENTES DOGO TULS/JH	1,847.73
567150007	HIDROLAVADORA DOGO TULS/1700W/PG1020	2,764.87
567150008	FLUXOMETROS	2,054.36
567150009	FLUXOMETROS	2,054.36
567150010	FLUXOMETROS	2,054.36
567170002	DESBROZADORA A GASOLINA, 30CC, 17" DE CORTE, CURVA	1,897.86
567170003	DESBROZADORA A GASOLINA, 30CC, 17" DE CORTE, CURVA	1,897.86
567170004	DESBROZADORA DE GASOLINA 33CC	3,125.62
567170005	DESBROZADORA DE GASOLINA 33CC	3,125.62
567170006	DECIBELIMETRO DIG. 5TEREN	3,784.27
567930001	PRENSA PARA MONTAJECON CALOR ENCAPSULADORAPARA USO EN LAB. ELECTROMECC.	0.00
567930002	ESTROBOSCOPIO TIPO ESTUDIANTILRANGO 300-1500	0.00
567940001	MAQUINA DE INSTRON	0.00
567940002	COMPRESOR TANQUE 10.6 PIES3500 LTS. MOTOR 5CFPARA USO EN LAB. ELECTROMECC.	0.00
567940003	CALORIMETRO DE BOMBADE 110V CON TERMOMETRO DE PRE-CISION PARA LAB. ELECTROMECC.	0.00
567940004	VISCOSIMETRO DE SAYPARA USO EN LABORATORIO DEELECTROMECCANICA.	0.00
567940005	CORTADORA DE MUESTRAEQUIPO PARA PRUEBAS METALOGRAFICAS	0.00
567940007	BANCO DE FOTOELASTICIDAD	0.00
567950001	CALORIMETRO PARA GASESPARA USO EN LABORATORIO DEELECTROMECCANICA.	0.00
567960001	CONTROLADOR LOGICO PROGRAMABLES7 200 5STARTER KITPLC SIEMENS	0.00
567970001	SIMULADOR SISTEMAS ELECTRICOSDE POTENCIA 9 MODULOSINST. EN LAB. ELECTROMECCANICA	0.00
567970003	EQUIPO PARA EL ESTUDIO DELPANDEO EN COLUMNAS Y PARA ELESTUDIO DE TORCION DE BARRAS.	0.00
567970004	MARCO DIDACTICO TRIDIMENSIONALPARA EL ESTUDIO DE FUERZASINST. EN LAB. ELECTROMECCANICA	0.00
567970006	UNIDAD DE BASE LAB-VOLTCIRCUITOS Y PRINCIPIOS(INTERFASE)INST. LAB. ELECTROMECCANICA	0.00
567970007	MODULO DIDACTICO DE ELECTRONICAINST. LAB. ELECTROMECCANICA	0.00
569070001	FUMIGADORA	0.00
569130002	DESMALEZADORA CUERNOS 43CC PRO2H 18PLG DM 18G43	2,259.65
569130003	COMPUTADORA	0.00
569150001	DESMALEZADORA GASOLINA 63CCMANGO TIPO BICI	2,337.17
569150002	DESMALEZADORA GASOLINA 63CCMANGO TIPO BICI	2,337.17
569150003	DESMALEZADORA GASOLINA 63CCMANGO TIPO BICI	2,337.17
569150004	PODADÓRA HUSQVARNA MOD.HU725A WDBBC	5,684.18
569150005	PDDADORA HUSQVARNA MOD.HU725A WDBBC	5,684.18
569150006	PODADORA HUSQVARNA MOD.HU725A WDBBC	5,684.18
569150007	EVANS TRACTOPODADOR GOLD 42 18.5HP 7V	21,043.94
TOTALES		15,513,555.10

"Bajo protesta de decir verdad declaramos que los Estados Financieros y sus Notas son razonablemente correctos y responsabilidad del emisor"


M.A. SILVIA CORDOVA MENCHACA
SUBDIRECTORA ADMINISTRATIVA


M.C. ALEJANDRO MERCED VALDÉS AGUIRRE
DIRECTOR GENERAL


INSTITUTO TECNOLÓGICO DE ESTUDIOS SUPERIORES DE LA REGIÓN CARBONÍFERA


Relación de Bienes Inmuebles que componen su patrimonio

Al 31 de diciembre de 2018

Código	Descripción del Bien	Valor en libros
581130001	COMPRA DE TERRENO DE ESTACIONAMIENTO	1,000,000.00
581990001	TERRENO LOC. AL NTE DE AGUJITACOA H CON UNA	2,346,500.00
583010001	CASETA DE VIGILANCIA ELABORADA EN CONCRETO	58,032.70
583020001	EDIFICIOS UTILIZADOS PARA LAS AREAS DE AULAS, T	3,624,150.68
583020002	EDIFICIO UTILIZADO PARA EL LABORATORIO DEL SIM	57,010.73
583060001	CONSTRUCCION DE INCUBADORA DE NEGOCIOS. F	385,245.52
583080001	CONSTRUCCION DE LABORATORIO DE METODOS	661,184.15
583130001	ESTRUCTURA TECHAOA	1,071,200.00
583130002	EDIFICIOS UTILIZADOS PARA ESTRUCTURA TECHAD	25,556.92
583140001	REMOVALACION SANITARIOS	1,512,900.00
583150001	PAVIMENTACION CONCRETO ASFALTICO ESTACION	228,908.65
583150002	PAVIMENTACION CONCRETO HIDRAULICO ESTACION	2,051,428.24
583150003	CONSTRUCCION DE SANITARIOS DE DIRECTIVOS	261,995.19
583160001	SUMINISTRO Y FABRICACION DE CONDONES TIPO	65,322.44
583160002	ADENDUM INV. REST ITESRC/04/15	11,864.69
583160003	PROYECTO PARA ARCO DE ACCESO A ESTACIONAM	210,223.55
583160004	COTRATO ITESRC C/01-P/2016 ESTIMACION 2	362,418.51
583160005	CONSTRUCCION DE FORO Y REHABILITACION DE E	357,578.97
583160006	CUBIERTAS EN ESTACIONAMIENTO DE USO GENER	793,554.35
583160007	CUBIERTAS EN ESTACIONAMIENTO DE USO GENER	839,590.02
583170001	ANTICIPO CAFETERIA	652,935.39
583180001	ANTICIPO CAFETERIA	471,445.66
583180002	ANTICIPO CAFETERIA	273,011.45
583180003	ANTICIPO CAFETERIA	66,023.00
583960001	MONUMENTO Y ARREGLO A LOTEUB. EN LOS JARD	2,071.13
		17,390,151.91

"Bajo protesta de decir verdad declaramos que los Estados Financieros y sus Notas son razonablemente correctos y responsabilidad del emisor"


M.A. SILVIA CÓRDOVA MENCHACA
 SUBDIRECTORA ADMINISTRATIVA


M.C. ALEJANDRO MERCED VALDÉS AGUIRRE
 DIRECTOR GENERAL

**INSTITUTO TECNOLÓGICO DE ESTUDIOS SUPERIORES DE LA REGIÓN CARBONÍFERA, DR.
ROGELIO MONTEMAYOR SEGUY**



Cuenta Pública


INSTITUTO TECNOLÓGICO DE ESTUDIOS SUPERIORES DE LA REGIÓN CARBONÍFERA
Relación de cuentas bancarias productivas específicas
Enero-Diciembre 2018

Fondo, Programa o Convenio	Datos de la Cuenta Bancaria	
	Institución Bancaria	Número de Cuenta
Ingresos Federales	Scotiabank Inverlat	19000703354
PROXOE	Scotiabank Inverlat	19001550438
COMMSA	Scotiabank Inverlat	19001561391
INCLUSIÓN	Scotiabank Inverlat	19001570188

"Bajo protesta de decir verdad declaramos que los Estados Financieros y sus notas, son razonablemente correctos y son responsabilidad del emisor"


C.P. SILVIA CORDOVA MENCHACA
SUBDIRECTORA ADMINISTRATIVA


M.C. ALEJANDRO MERCED VALDÉS AGUIRRE
DIRECTOR GENERAL



Informe Financiero 2018

© 2018

© 2018

© 2018

Instrumentos financieros bursátiles

0.00


Al 31 de Diciembre del 2018 el Instituto Tecnológico de Estudios Superiores de la Región Carbonífera; Dr. Rogelio Montemayor Seguy, no cuenta con esquemas bursátiles.

"Bajo protesta de decir verdad declaramos que los Estados Financieros y sus notas, son razonablemente correctos y son responsabilidad del emisor"

M.A. SILVIA CÓRDOVA MENCHACA
SUBDIRECTORA ADMINISTRATIVA

M.C. ALEJANDRO MERCED VALDÉS AGUIRRE
DIRECTOR GENERAL

**INSTITUTO TECNOLÓGICO DE ESTUDIOS SUPERIORES DE LA REGIÓN CARBONÍFERA, DR.
ROGELIO MONTEMAYOR SEGUY**




Gobierno de
Coahuila




**CUENTA PÚBLICA
Ejercicio y Destino del Gasto Federalizados y reintegros
Enero-Diciembre 2018**

Programa	Destino de los Recursos	Ejercido		Reintegro
		Devengado	Pagado	
Subsidios Federales para Organismos Descentralizados Estatales	Capítulo 1000	29,663,660.06	29,663,660.06	0
	Capítulo 2000	1,813,669.63	1,813,669.63	0
	Capítulo 3000	3,036,234.64	3,036,234.64	
	Capítulo 4000	0.00	0.00	
	Capítulo 5000	0.00	0.00	
	Total	34,513,564.33	34,513,564.33	0

"Bajo protesta de decir verdad declaramos que los Estados Financieros y sus notas, son razonablemente correctos y son responsabilidad del emisor"


M.A. SILVIA CÓRDOVA MENCHACA
SUBDIRECTORA ADMINISTRATIVA


M.C. ALEJANDRO MERCED VALDÉS AGUIRRE
DIRECTOR GENERAL



ITESRC

INSTITUTO TECNOLÓGICO DE ESTUDIOS SUPERIORES DE LA REGIÓN CARBONÍFERA

CONCILIACIÓN DE LA CUENTA BANCARIA DE CHEQUES No. 70308-7 QUE NOS LLEVA EL BANCO SCOTIABANK INVERLAT, S.A. POR EL PERIODO COMPRENDIDO DEL 01 AL 31 DE DICIEMBRE DEL 2018.

SALDO SEGÚN NUESTROS LIBROS \$ 243,192.36

Más:

IMPORTE DE CHEQUES EXPEDIDOS NO COBRADOS 0.00

Menos:

CARGOS NUESTROS NO CORRESPONDIDOS POR EL BANCO 0.00

Menos:

CARGOS DEL BANCO NO CORRESPONDIDOS POR NOSOTROS 0.00

Más:

ABONOS DEL BANCO NO CORRESPONDIDOS POR NOSOTROS 0.00

SALDO SEGÚN ESTADO DE CUENTA DEL BANCO \$ 243,192.36


M en C ALEJANDRO MERCED VALDES AGUIRRE
R.F.C. VAAA580608N68


C.P. SILVIA CORDOVA MENCHACA
R.F.C. COMS 720619 ESA



ITESRC

INSTITUTO TECNOLÓGICO DE ESTUDIOS SUPERIORES DE LA REGIÓN CARBONÍFERA

CONCILIACIÓN DE LA CUENTA BANCARIA DE CHEQUES No. 70311-7 QUE NOS LLEVA EL BANCO SCOTIABANK INVERLAT, S.A. POR EL PERIODO COMPRENDIDO DEL 01 AL 31 DE DICIEMBRE DEL 2018.

SALDO SEGÚN NUESTROS LIBROS	\$ 3,259,009.66
Más:	
IMPORTE DE CHEQUES EXPEDIDOS NO COBRADOS	0.00
Menos:	
CARGOS NUESTROS NO CORRESPONDIDOS POR EL BANCO	0.00
Menos:	
CARGOS DEL BANCO NO CORRESPONDIDOS POR NOSOTROS	0.00
Más:	
ABONOS DEL BANCO NO CORRESPONDIDOS POR NOSOTROS	0.00
SALDO SEGÚN ESTADO DE CUENTA DEL BANCO	\$ 3,259,009.66

M en C **ALEJANDRO MERCED VALDES AGUIRRE**
R.F.C. VAAA580608N68

C.P. **SILVIA CORDOVA MENCHACA**
R.F.C. COMS 720619 ESA



ITESRC

INSTITUTO TECNOLÓGICO DE ESTUDIOS SUPERIORES DE LA REGIÓN CARBONÍFERA

CONCILIACIÓN DE LA CUENTA BANCARIA DE CHEQUES No 70335-4 QUE NOS LLEVA EL BANCO SCOTIABANK INVERLAT, S.A. POR EL PERIODO COMPRENDIDO DEL 01 AL 31 DE DICIEMBRE DEL 2018.

SALDO SEGÚN NUESTROS LIBROS	\$	1,491,535.78
Más:		
IMPORTE DE CHEQUES EXPEDIDOS NO COBRADOS		0.00
Menos:		
CARGOS NUESTROS NO CORRESPONDIDOS POR EL BANCO		0.00
Menos:		
CARGOS DEL BANCO NO CORRESPONDIDOS POR NOSOTROS		0.00
Más:		
ABONOS DEL BANCO NO CORRESPONDIDOS POR NOSOTROS		0.00
SALDO SEGÚN ESTADO DE CUENTA DEL BANCO	\$	1,491,535.78

M en C ALEJANDRO MERCED VALDES AGUIRRE
R.F.C. YAAA580608N68

C.P. SILVIA CORDOVA MENCHACA
R.F.C. COMS 720619 ESA


ITESRC




INSTITUTO TECNOLÓGICO DE ESTUDIOS SUPERIORES DE LA REGIÓN CARBONÍFERA

CONCILIACIÓN DE LA CUENTA BANCARIA DE CHEQUES No. 1901550438 QUE NOS LLEVA EL BANCO SCOTIABANK INVERLAT, S.A., POR EL PERIODO COMPRENDIDO DEL 01 AL 31 DE DICIEMBRE DEL 2018.

SALDO SEGÚN NUESTROS LIBROS	\$	932,544.95
Más:		
IMPORTE DE CHEQUES EXPEDIDOS NO COBRADOS		0.00
Menos:		
CARGOS NUESTROS NO CORRESPONDIDOS POR EL BANCO		0.00
Menos:		
CARGOS DEL BANCO NO CORRESPONDIDOS POR NOSOTROS		0.00
Más:		
ABONOS DEL BANCO NO CORRESPONDIDOS POR NOSOTROS		0.00
SALDO SEGÚN ESTADO DE CUENTA DEL BANCO	\$	932,544.95



M en C ALEJANDRO MERCED VALDES AGUIRRE
R.F.C. VAAA580608N68



C.R. SILVIA CORDOVA MENCHACA
R.F.C. COMS 720619 ESA

ITESRC



INSTITUTO TECNOLÓGICO DE ESTUDIOS SUPERIORES DE LA REGIÓN CARBONÍFERA

CONCILIACIÓN DE LA CUENTA BANCARIA DE CHEQUES No. 70033213725 QUE NOS LLEVA EL BANCO BANAMEX, S.A., POR EL PERIODO COMPRENDIDO DEL 01 AL 31 DE DICIEMBRE DEL 2018.

SALDO SEGÚN NUESTROS LIBROS	88.01
Más:	
IMPORTE DE CHEQUES EXPEDIDOS NO COBRADOS	0.00
Menos:	
CARGOS NUESTROS NO CORRESPONDIDOS POR EL BANCO	0.00
Menos:	
CARGOS DEL BANCO NO CORRESPONDIDOS POR NOSOTROS	0.00
Más:	
ABONOS DEL BANCO NO CORRESPONDIDOS POR NOSOTROS	0.00
SALDO SEGÚN ESTADO DE CUENTA DEL BANCO	88.01


M en C ALEJANDRO MERCED VALDES AGUIRRE
R.F.C. YAAA580608N68


C.P. SILVIA CORDOVA MENCHACA
R.F.C. COMS 720619 ESA


ITESRC



INSTITUTO TECNOLÓGICO DE ESTUDIOS SUPERIORES DE LA REGIÓN CARBONÍFERA

CONCILIACIÓN DE LA CUENTA BANCARIA DE CHEQUES No. **19001561391** QUE NOS LLEVA EL BANCO **SCOTIABANK INVERLAT, S.A.**, POR EL PERIODO COMPRENDIDO DEL **01 AL 31 DE DICIEMBRE DEL 2018.**

SALDO SEGÚN NUESTROS LIBROS	\$	109,848.18
Más:		
IMPORTE DE CHEQUES EXPEDIDOS NO COBRADOS		0.00
Menos:		
CARGOS NUESTROS NO CORRESPONDIDOS POR EL BANCO		0.00
Menos:		
CARGOS DEL BANCO NO CORRESPONDIDOS POR NOSOTROS		0.00
Más:		
ABONOS DEL BANCO NO CORRESPONDIDOS POR NOSOTROS		0.00
SALDO SEGÚN ESTADO DE CUENTA DEL BANCO	\$	109,848.18


M en C **ALEJANDRO MERCED VALDES AGUIRRE**
R.F.C. **VAAA580608N68**


C.P. **SILVIA CORDOVA MENCHACA**
R.F.C. **COMS 720619 ESA**

ITESRC



INSTITUTO TECNOLÓGICO DE ESTUDIOS SUPERIORES DE LA REGIÓN CARBONÍFERA

CONCILIACIÓN DE LA CUENTA BANCARIA DE CHEQUES No. 19001570188 QUE NOS LLEVA EL BANCO SCOTIABANK INVERLAT, S.A., POR EL PERIODO COMPRENDIDO DEL 01 AL 31 DE DICIEMBRE DEL 2018.

SALDO SEGÚN NUESTROS LIBROS	\$	7.62
Más:		
IMPORTE DE CHEQUES EXPEDIDOS NO COBRADOS		0.00
Menos:		
CARGOS NUESTROS NO CORRESPONDIDOS POR EL BANCO		0.00
Menos:		
CARGOS DEL BANCO NO CORRESPONDIDOS POR NOSOTROS		0.00
Más:		
ABONOS DEL BANCO NO CORRESPONDIDOS POR NOSOTROS		0.00
SALDO SEGÚN ESTADO DE CUENTA DEL BANCO	\$	7.62


M en C ALEJANDRO MERCED VALDES AGUIRRE
R.F.C. VAAA580608N68


C.P. SILVIA CORDOVA MENCHACA
R.F.C. COMS720619 ESA

ITESRC



INSTITUTO TECNOLÓGICO DE ESTUDIOS SUPERIORES DE LA REGIÓN CARBONÍFERA

CONCILIACIÓN DE LA CUENTA BANCARIA DE CHEQUES No. 19001570692 QUE NOS LLEVA EL BANCO SCOTIABANK INVERLAT, S.A., POR EL PERIODO COMPRENDIDO DEL 01 AL 31 DE DICIEMBRE DEL 2018.

SALDO SEGÚN NUESTROS LIBROS	0.00
Más:	
IMPORTE DE CHEQUES EXPEDIDOS NO COBRADOS	0.00
Menos:	
CARGOS NUESTROS NO CORRESPONDIDOS POR EL BANCO	0.00
Menos:	
CARGOS DEL BANCO NO CORRESPONDIDOS POR NOSOTROS	0.00
Más:	
ABONOS DEL BANCO NO CORRESPONDIDOS POR NOSOTROS	0.00
SALDO SEGÚN ESTADO DE CUENTA DEL BANCO	0.00


M en C ALEJANDRO MERCED VALDES AGUIRRE
R.F.C. VAAA580608N68


C.P. SILVIA CORDOVA MENCHACA
R.F.C. COMS 720619 ESA





ITESRC

INSTITUTO TECNOLÓGICO DE ESTUDIOS SUPERIORES DE LA REGIÓN CARBONÍFERA

CONCILIACIÓN DE LA CUENTA BANCARIA DE CHEQUES No. 76179729 QUE NOS LLEVA EL BANCO SCOTIABANK INVERLAT, S.A., POR EL PERIODO COMPRENDIDO DEL 01 AL 31 DE DICIEMBRE DEL 2018.

SALDO SEGÚN NUESTROS LIBROS	\$ 3,613,375.08
Más:	
IMPORTE DE CHEQUES EXPEDIDOS NO COBRADOS	0.00
Menos:	
CARGOS NUESTROS NO CORRESPONDIDOS POR EL BANCO	0.00
Menos:	
CARGOS DEL BANCO NO CORRESPONDIDOS POR NOSOTROS	0.00
Más:	
ABONOS DEL BANCO NO CORRESPONDIDOS POR NOSOTROS	0.00
SALDO SEGÚN ESTADO DE CUENTA DEL BANCO	\$ 3,613,375.08


M en C **ALEJANDRO MERCED VALDES AGUIRRE**
R.F.C. **VAAA580608N68**


C.P. **SILVIA CORDOVA MENCHACA**
R.F.C. **COMS 720619 ESA**

PEÑA MONETA Y COMPAÑÍA S.C.
 Montecario 901
 Col. Guadalupe 25750
 Minclova, Coah.

18 DE ENERO DE 2019

Información sobre : INSTITUTO TECNOLOGICO DE
 ESTUDIOS SUPERIORES DE LA REGION CARBONIFERA;
 DR. ROGELIO MONTEMAYOR SEGUY

Muy señores nuestros :

1.- Este formulario contiene datos de la contabilidad :

De esta oficina únicamente (X) De _____ ()
 De toda la institución () De _____ ()

2.- Las firmas autorizadas para girar cheques son, según nuestros registros :

Firmas	Nombres	Puede firmar cheques individualmente	Sólo puede firmar mancomunadamente
1	ALEJANDRO MERCED VALDES AGUIRRE	_____	XXX
2	SILVIA CORDOVA MENCHACA	_____	XXX
3	ETEL MARGARITA HERNANDEZ ALEMAN	_____	XXX
4	_____	_____	_____

3.- Los saldos que muestran nuestros libros en las fechas indicadas, son los siguientes :


CUENTAS ACREEDORAS						Se Acompaña	
	Núm.	Moneda	Firmas 1, 2, 3, 4.	% Interés	SALDOS AL 31/12/2018	SALDOS AL 31/12/2018	Edo. de Cta.
Cuenta de cheques	703087	NAC	1,2,3	_____	\$ 243,193.44	_____	(X)
Cuenta de cheques	703117	NAC	1,2,3	_____	\$ 3,259,009.66	_____	(X)
Cuenta de cheques	703354	NAC	1,2,3	_____	\$ 1,491,535.78	_____	(X)
Cuenta de cheques	1550438	NAC	1,2,3	_____	\$ 932,544.95	_____	(X)
Cuenta de cheques	1561391	NAC	1,2,3	_____	\$ 109,848.20	_____	(X)
Cuenta de cheques	1570188	NAC	1,2,3	_____	\$ 7.62	_____	(X)
Cuenta de cheques	1570692	NAC	1,2,3	_____	\$ -	_____	(X)
Cuenta de ahorros	_____	_____	_____	_____	_____	_____	()
Depósitos a plazo	_____	_____	_____	_____	_____	_____	()
Depósitos en grtia.	_____	_____	_____	_____	_____	_____	()
Otros depósitos	_____	_____	_____	_____	_____	_____	()
FONDOS	76179729	NAC	_____	_____	\$ 3,613,375.08	_____	(X)

4.- La firma indicada en la referencia tenía a su cargo los saldos siguientes (incluyendo los documentos descontados con nuestro endoso)

CUENTAS DEUDORAS				Se Acompaña	
	Fecha de vencimiento	% de interés anual	SALDOS AL 31/12/2018	Edo. de Cta.	
Descuentos	_____	_____	_____	()	
Préstamos directos	_____	_____	_____	()	
Préstamos prendarios	_____	_____	_____	()	
Créditos simples en cuenta corriente	NINGUNA	_____	_____	()	
Créditos refaccionarios	_____	_____	_____	()	
Créditos de habilitación o avío	_____	_____	_____	()	
Cartera vencida	_____	_____	_____	()	
_____	_____	_____	_____	()	

5.- En nuestras cuentas de orden figuran los saldos siguientes, a la misma fecha indicada en el cuadro precedente :

Deudores por aval _____
 Apertura de crédito _____
 Depositante en valores
 En garantía _____
 En custodia _____
 En administración _____
 Fideicomisos _____
 Remitentes de cobranza _____
 NINGUNA



6.- Adicionalmente a la información anterior, manifestamos a ustedes que en nuestros registros aparecen los datos relacionados con la firma de referencia, al reverso.

_____ (Signature)
 NOMBRE DEL BANCO
 FIRMA AUTORIZADA

PEÑA MONETA Y COMPAÑÍA S.C.
 Montecario 901
 Col. Guadalupe 25750
 Monclova, Coah.

__18__ DE __ENERO__ DE 2019
 Información sobre : INSTITUTO TECNOLÓGICO DE
 ESTUDIOS SUPERIORES DE LA REGIÓN CARBONÍFERA;
 DR. ROGELIO MONTEMAYOR SEGUY

Muy señores nuestros :

1.- Este formulario contiene datos de la contabilidad :

De esta oficina únicamente (X) De _____ ()
 De toda la institución () De _____ ()

2.- Las firmas autorizadas para girar cheques son, según nuestros registros :

Firmas	Nombres	Puede firmar cheques individualmente	Sólo puede firmar mancomunadamente
1	ALEJANDRO MERCED VALDES AGUIRRE	_____	XXX
2	SILVIA CORDOVA MENCHACA	_____	XXX
3	_____	_____	_____
4	_____	_____	_____

3.- Los saldos que muestran nuestros libros en las fechas indicadas, son los siguientes :

CUENTAS ACREEDORAS							Se Acompaña
	Núm.	Moneda	Firmas 1, 2, 3, 4.	% Interés	SALDOS AL 31/12/2018	SALDOS AL 31/12/2018	Edo. de Cta.
Cuenta de cheques	70033213725	NAC	1,2,3		\$ 88.01		(X)
Cuenta de cheques	_____	_____	_____	_____	_____	_____	()
Cuenta de cheques	_____	_____	_____	_____	_____	_____	()
Cuenta de cheques	_____	_____	_____	_____	_____	_____	()
Cuenta de cheques	_____	_____	_____	_____	_____	_____	()
Cuenta de cheques	_____	_____	_____	_____	_____	_____	()
Cuenta de ahorros	_____	_____	_____	_____	_____	_____	()
Depósitos a plazo	_____	_____	_____	_____	_____	_____	()
Depósitos en grta.	_____	_____	_____	_____	_____	_____	()
Otros depósitos	_____	_____	_____	_____	_____	_____	()
FONDOS	_____	_____	_____	_____	_____	_____	()


4.- La firma indicada en la referencia tenía a su cargo los saldos siguientes (incluyendo los documentos descontados con nuestro endoso)

CUENTAS DEUDORAS				Se Acompaña
	Fecha de vencimiento	% de interés anual	SALDOS AL 31/12/2018	Edo. de Cta.
Descuentos	_____	_____	_____	()
Préstamos directos	_____	_____	_____	()
Préstamos prendarios	_____	_____	_____	()
Créditos simples en cuenta corriente	NINGUNA	_____	_____	()
Créditos refaccionarios	_____	_____	_____	()
Créditos de habilitación o avío	_____	_____	_____	()
Cartera vencida	_____	_____	_____	()
_____	_____	_____	_____	()
_____	_____	_____	_____	()

5.- En nuestras cuentas de orden figuran los saldos siguientes, a la misma fecha indicada en el cuadro precedente :

Deudores por aval	_____	()
Apertura de crédito	_____	()
Depositante en valores	En garantía	_____ ()
	En custodia	_____ ()
	En administración	_____ ()
Fideicomisos	_____	()
Remitentes de cobranza	NINGUNA	()

6.- Adicionalmente a la información anterior, manifestamos a ustedes que en nuestros registros aparecen los datos relacionados con la firma de referencia, al reverso.


 BANCO AGRÍCOLA DE MÉXICO

Fidencia Guardiola Quintanilla
 ADMINISTRADOR INTERNO
 5.1.4
 NOMBRE DEL BANCO
 FIRMA AUTORIZADA

Instituto Tecnológico de Estudios Superiores de la Región Carbonífera (a)
Estado de Situación Financiera Detallado - LDF
Al 31 de diciembre de 2017 y al 31 de diciembre de 2018 (b)
(PESOS)

Concepto (c)	2018 (d)	31 de diciembre de 2017 (e)	Concepto (c)	2018 (d)	31 de diciembre de 2017 (e)
ACTIVO			PASIVO		
Activo Circulante			Activo Circulante		
a. Efectivo y Equivalentes (a=a1+a2+a3+a4+a5+a6+a7)	9,649,602	5,400,264	a. Cuentas por Pagar e Corto Plazo (a=a1+a2+a3+a4+a5+a6+a7+a8+a9)	3,924,625	3,340,077
a1) Efectivo	0	0	a1) Servicios Personales por Pagar a Corto Plazo	1,317,127	1,107,370
a2) Bancos/Tesorería	6,036,227	5,398,750	a2) Proveedores por Pagar a Corto Plazo	0	451,356
a3) Bancos/Dependencias y Otros	0	0	a3) Contratistas por Obras Públicas por Pagar a Corto Plazo	0	0
a4) Inversiones Temporales (Hasta 3 meses)	3,613,375	1,513	a4) Participaciones y Aportaciones por Pagar e Corto Plazo	0	0
a5) Fondos con Afectación Específica	0	0	a5) Transferencias Otorgadas por Pagar e Corto Plazo	0	0
a6) Depósitos de Fondos de Terceros en Garantía y/o Administración	0	0	a6) Intereses, Comisiones y Otros Gastos de la Deuda Pública por Pagar e	0	0
a7) Otros Efectivos y Equivalentes	0	0	a7) Retenciones y Contribuciones por Pagar a Corto Plazo	2,607,498	1,781,350
b. Derechos a Recibir Efectivo o Equivalentes (b=b1+b2+b3+b4+b5+b6+b7)	117,330	247,079	a8) Devoluciones de la Ley de Ingresos por Pagar a Corto Plazo	0	0
b1) Inversiones Financieras de Corto Plazo	0	0	a9) Otras Cuentas por Pagar e Corto Plazo	0	0
b2) Cuentas por Cobrar a Corto Plazo	0	0	b. Documentos por Pagar a Corto Plazo (b=b1+b2+b3)	0	0
b3) Deudoras Diversas por Cobrar a Corto Plazo	4,750	15,529	b1) Documentos Comerciales por Pagar a Corto Plazo	0	0
b4) Ingresos por Recuperar a Corto Plazo	112,580	231,550	b2) Documentos con Contratistas por Obras Públicas por Pagar a Corto Plazo	0	0
b5) Deudoras por Anticipos de la Tesorería a Corto Plazo	0	-0	b3) Otros Documentos por Pagar a Corto Plazo	0	0
b6) Préstamos Otorgados a Corto Plazo	0	0	c. Porción e Corto Plazo de la Deuda Pública e Largo Plazo (c=c1+c2)	0	0
b7) Otros Derechos a Recibir Efectivo o Equivalentes e Corto Plazo	0	0	c1) Porción a Corto Plazo de la Deuda Pública	0	0
c. Derechos a Recibir Bienes o Servicios (c=c1+c2+c3+c4+c5)	7,300	5,450	c2) Porción a Corto Plazo de Arrendamiento Financiero	0	0
c1) Anticipo a Proveedores por Adquisición de Bienes y Prestación de Servicios a Corto Plazo	7,300	5,450	d. Títulos y Valores a Corto Plazo	0	0
c2) Anticipo a Proveedores por Adquisición de Bienes Inmuebles y Muebles e Corto Plazo	0	0	e. Pasivos Diferidos a Corto Plazo (e=e1+e2+e3)	0	0
c3) Anticipo a Proveedores por Adquisición de Bienes Intangibles a Corto Plazo	0	0	e1) Ingresos Cobrados por Adelantado a Corto Plazo	0	0
c4) Anticipo e Contratistas por Obras Públicas a Corto Plazo	0	0	e2) Intereses Cobrados por Adelantado a Corto Plazo	0	0
c5) Otros Derechos a Recibir Bienes o Servicios a Corto Plazo	0	0	e3) Otros Pasivos Diferidos a Corto Plazo	0	0
d. Inventarios (d=d1+d2+d3+d4+d5)	0	0	f. Fondos y Bienes de Terceros en Garantía y/o Administración e Corto Plazo (f=f1+f2+f3+f4+f5+f6)	0	0
d1) Inventario de Mercancías para Venta	0	0	f1) Fondos en Garantía e Corto Plazo	0	0
d2) Inventario de Mercancías Terminadas	0	0	f2) Fondos en Administración a Corto Plazo	0	0
d3) Inventario de Mercancías en Proceso de Elaboración	0	0	f3) Fondos Contingentes a Corto Plazo	0	0
d4) Inventario de Materias Primas, Materiales y Suministros para	0	0	f4) Fondos de Fideicomisos, Mandatos y Contratos Análogos a Corto Plazo	0	0
d5) Bienes en Tránsito	0	0	f5) Otros Fondos de Terceros en Garantía y/o Administración a Corto Plazo	0	0
e. Almacenes	0	0	f6) Valores y Bienes en Garantía a Corto Plazo	0	0
f. Estimación por Pérdida o Deterioro de Activos Circulantes (f=f1+f2)	0	0	g. Provisiones a Corto Plazo (g=g1+g2+g3)	3,752,005	3,546,524
f1) Estimaciones para Cuentas Incobrables por Derechos a Recibir Efectivo o Equivalentes	0	0	g1) Provisión para Demandas y Juicios e Corto Plazo	0	0
f2) Estimación por Deterioro de Inventarios	0	0	g2) Provisión para Contingencias a Corto Plazo	0	0
g. Otros Activos Circulantes (g=g1+g2+g3+g4)	0	0	g3) Otras Provisiones a Corto Plazo	3,752,005	3,546,524
g1) Valores en Garantía	0	0	h. Otros Pasivos a Corto Plazo (h=h1+h2+h3)	0	0
g2) Bienes en Garantía (excluye depósitos de fondos)	0	0	h1) Ingresos por Clasificar	0	0
g3) Bienes Derivados de Embargos, Ocomisos, Asaguramientos y Oción	0	0	h2) Recaudación por Participar	0	0
g4) Adquisición con Fondos de Terceros	0	0	h3) Otros Pasivos Circulantes	0	0
IA. Total de Activos Circulantes (IA = a + b + c + d + e + f + g)	9,774,231	5,652,792	IA. Total de Pasivos Circulantes (IA = a + b + c + d + e + f + g + h)	7,676,630	6,886,601
Activo No Circulante			Pasivo No Circulante		
a. Inversiones Financieras a Largo Plazo	0	0	a. Cuentas por Pagar a Largo Plazo	0	0
b. Derechos a Recibir Efectivo o Equivalentes a Largo Plazo	0	0	b. Documentos por Pagar a Largo Plazo	0	0
c. Bienes Inmuebles, Infraestructura y Construcciones en Proceso	23,537,419	22,708,695	c. Deuda Pública a Largo Plazo	0	0
d. Bienes Muebles	42,701,331	41,156,598	d. Pasivos Diferidos a Largo Plazo	0	0
e. Activos Intangibles	0	0	e. Fondos y Bienes de Terceros en Garantía y/o en Administración a Largo Plazo	0	0
f. Depreciación, Deterioro y Amortización Acumulada de Bienes	-33,335,043	-28,478,471	f. Provisiones a Largo Plazo	0	0
g. Activos Diferidos	0	0	II. Total de Pasivos No Circulantes (II = a + b + c + d + e + f)	0	0
h. Estimación por Pérdida o Deterioro de Activos no Circulantes	0	0	II. Total del Pasivo (II = IA + II)	7,676,630	6,886,601
i. Otros Activos no Circulantes	0	0	HACIENDA PÚBLICA/PATRIMONIO		
IB. Total de Activos No Circulantes (IB = a + b + c + d + e + f + g + h + i)	32,903,707	35,386,823	IIIA. Hacienda Pública/Patrimonio Contribuido (IIIA = a + b + c)	28,788,801	26,798,801
i. Total del Activo (I = IA + IB)	42,677,938	41,039,615	a. Aportaciones	32,071,214	32,071,214
			b. Donaciones de Capital	0	0
			c. Actualización de la Hacienda Pública/Patrimonio	-3,282,413	-3,282,413
			IIIB. Hacienda Pública/Patrimonio Generado (IIIB = a + b + c + d + e)	6,212,508	5,364,214
			a. Resultados del Ejercicio (Ahorro/ Desahorro)	860,651	-2,250,456
			b. Resultados de Ejercicios Anteriores	22,293,359	24,543,814
			c. Revalúos	0	0
			d. Reservas	0	0
			e. Rectificaciones de Resultados de Ejercicios Anteriores	-16,941,502	-16,929,145
			IIIC. Exceso o Insuficiencia en la Actualización de la Hacienda Pública/Patrimonio (IIIC = a + b)	0	0
			a. Resultado por Posición Monetaria	0	0
			b. Resultado por Tenencia de Activos no Monetarios	0	0
			III. Total Hacienda Pública/Patrimonio (III = IIIA + IIIB + IIIC)	35,001,309	34,153,015
			IV. Total del Pasivo y Hacienda Pública/Patrimonio (IV = II + III)	42,677,938	41,039,615

Gisela de León Salinas
C.P. GISELA DE LEÓN SALINAS
 JEFA DEL DEPTO DE RECURSOS FINANCIEROS

M.A. Silvia Córdoba Menchaca
M.A. SILVIA CORDOVA MENCHACA
 SUBDIRECTORA ADMINISTRATIVA


M.C. Alejandro Merced Valdés Aguirre
M.C. ALEJANDRO MERCED VALDES AGUIRRE
 DIRECTOR GENERAL

Instituto Tecnológico de Estudios Superiores de la Región Carbonífera (a)							
Informe Analítico de la Deuda Pública y Otros Pasivos - LDF							
Del 1 de Enero al 31 de Diciembre de 2018 (b)							
(PESOS)							
Denominación de la Deuda Pública y Otros Pasivos (c)	Saldo al 31 de diciembre de 2017 (d)	Disposiciones del Periodo (e)	Amortizaciones del Periodo (f)	Revaluaciones, Reclasificaciones y Otros Ajustes (g)	Saldo Final del Periodo (h=d+e-f+g)	Pago de Intereses del Periodo (i)	Pago de Comisiones y demás costos asociados durante el Periodo (j)
1. Deuda Pública (1=A+B)	0	0	0	0	0	0	0
A. Corto Plazo (A=a1+a2+a3)	0	0	0	0	0	0	0
a1) Instituciones de Crédito	0	0	0	0	0	0	0
a2) Títulos y Valores	0	0	0	0	0	0	0
a3) Arrendamientos Financieros	0	0	0	0	0	0	0
B. Largo Plazo (B=b1+b2+b3)	0	0	0	0	0	0	0
b1) Instituciones de Crédito	0	0	0	0	0	0	0
b2) Títulos y Valores	0	0	0	0	0	0	0
b3) Arrendamientos Financieros	0	0	0	0	0	0	0
2. Otros Pasivos	6,886,601				7,676,630		
3. Total de la Deuda Pública y Otros Pasivos	6,886,601	0	0	0	7,676,630	0	0
4. Deuda Contingente 1 (informativo)	0	0	0	0	0	0	0
A. Deuda Contingente 1					0		
B. Deuda Contingente 2					0		
C. Deuda Contingente XX					0		
5. Valor de Instrumentos Bono Cupón Cero 2 (Informativo)	0	0	0	0	0	0	0
A. Instrumento Bono Cupón Cero 1					0		
B. Instrumento Bono Cupón Cero 2					0		
C. Instrumento Bono Cupón Cero XX					0		

1. Se refiere a cualquier Financiamiento sin fuente o garantía de pago definida, que sea asumida de manera solidaria o subsidiaria por las Entidades Federativas con sus Municipios, organismos descentralizados y empresas de participación estatal mayoritaria y fideicomisos, locales o municipales, y por los Municipios con sus respectivos organismos descentralizados y empresas de participación municipal mayoritar

2. Se refiere al valor del Bono Cupón Cero que respalda el pago de los créditos asociados al mismo (Activo).

Obligaciones a Corto Plazo (k)	Monto Contratado (l)	Plazo Pactado (m)	Tasa de Interés (n)	Comisiones y Costos Relacionados (o)	Tasa Efectiva (p)
6. Obligaciones a Corto Plazo (Informativo)	0	0	0	0	0
A. Crédito 1					
B. Crédito 2					
C. Crédito XX					


C.P. GISELA DE LEÓN SALINAS
JEFA DEL DEPTO DE RECURSOS FINANCIEROS


M.A. SILVIA CÓRDOVA MENCHACA
SUBDIRECTORA ADMINISTRATIVA


M.C. ALEJANDRO MERCED VALDÉS AGUIRRE
DIRECTOR GENERAL

Instituto Tecnológico de Estudios Superiores de la Región Carbonífera (a)
Informe Analítico de Obligaciones Diferentes de Financiamientos - LDF

Del 1 de Enero al 31 de Diciembre de 2018 (b)

(PESOS)

Denominación de las Obligaciones Diferentes de Financiamiento (c)	Fecha del Contrato (d)	Fecha de inicio de operación del proyecto (e)	Fecha de vencimiento (f)	Monto de la inversión pactado (g)	Plazo pactado (h)	Monto promedio mensual del pago de la contraprestación (i)	Monto promedio mensual del pago de la contraprestación correspondiente al pago de (j)	Monto pagado de la inversión al XX de XXXX de 20XX (k)	Monto pagado de la inversión actualizado al XX de XXXX de 20XX (l)	Saldo pendiente por pagar de la inversión al XX de XXXX de 20XX (m = g - l)
A. Asociaciones Público Privadas (APP's) (A=a+b+c+d)	0	0	0	0	0	0	0	0	0	0
a) APP 1										
b) APP 2										
c) APP 3										
d) APP XX										
B. Otros Instrumentos (B=a+b+c+d)	0	0	0	0	0	0	0	0	0	0
a) Otro Instrumento 1										
b) Otro Instrumento 2										
c) Otro Instrumento 3										
d) Otro Instrumento XX										
C. Total de Obligaciones Diferentes de Financiamiento (C=A+B)	0	0	0	0	0	0	0	0	0	0

Gisela de León Salinas
 C.P. GISELA DE LEÓN SALINAS
 JEFA DEL DEPTO DE RECURSOS FINANCIEROS

M.A. Silvia Córdova Menchaca
 M.A. SILVIA CORDOVA MENCHACA
 SUBDIRECTORA ADMINISTRATIVA

M.C. Alejandro Merced Valdés Aguirre
 M.C. ALEJANDRO MERCED VALDÉS-AGUIRRE
 DIRECTOR GENERAL

Instituto Tecnológico de Estudios Superiores de la Región Carbonífera (a)
Balance Presupuestario - LDF
Del 1 de Enero al 31 de Diciembre de 2018 (b)
(PESOS)

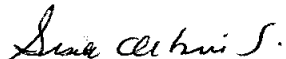
Concepto (c)	Estimado/ Aprobado (d)	Devengado	Recaudado/ Pagado
A. Ingresos Totales (A = A1+A2+A3)	82,700,078	81,281,046	81,281,046
A1. Ingresos de Libre Disposición	82,700,078	81,256,046	81,256,046
A2. Transferencias Federales Etiquetadas	0	25,000	25,000
A3. Financiamiento Neto	0	0	0
B. Egresos Presupuestarios¹ (B = B1+B2)	84,612,872	76,679,483	75,362,357
B1. Gasto No Etiquetado (sin incluir Amortización de la Deuda Pública)	13,098,047	8,059,019	8,059,019
B2. Gasto Etiquetado (sin incluir Amortización de la Deuda Pública)	71,514,826	68,620,464	67,303,337
C. Remanentes del Ejercicio Anterior (C = C1 + C2)		0	0
C1. Remanentes de Ingresos de Libre Disposición aplicados en el periodo			
C2. Remanentes de Transferencias Federales Etiquetadas aplicados en el periodo			
I. Balance Presupuestario (I = A - B + C)	-1,912,794	4,601,563	5,918,689
II. Balance Presupuestario sin Financiamiento Neto (II = I - A3)	-1,912,794	4,601,563	5,918,689
III. Balance Presupuestario sin Financiamiento Neto y sin Remanentes del Ejercicio Anterior (III =	-1,912,794	4,601,563	5,918,689

Concepto	Aprobado	Devengado	Pagado
E. Intereses, Comisiones y Gastos de la Deuda (E = E1+E2)	0	0	0
E1. Intereses, Comisiones y Gastos de la Deuda con Gasto No Etiquetado			
E2. Intereses, Comisiones y Gastos de la Deuda con Gasto Etiquetado			
IV. Balance Primario (IV = III - E)	-1,912,794	4,601,563	5,918,689


Concepto	Estimado/ Aprobado	Devengado	Recaudado/ Pagado
F. Financiamiento (F = F1 + F2)	0	0	0
F1. Financiamiento con Fuente de Pago de Ingresos de Libre Disposición			
F2. Financiamiento con Fuente de Pago de Transferencias Federales Etiquetadas			
G. Amortización de la Deuda (G = G1 + G2)	0	0	0
G1. Amortización de la Deuda Pública con Gasto No Etiquetado			
G2. Amortización de la Deuda Pública con Gasto Etiquetado			
A3. Financiamiento Neto (A3 = F - G)	0	0	0

Concepto	Estimado/ Aprobado	Devengado	Recaudado/ Pagado
A1. Ingresos de Libre Disposición	82,700,078	81,256,046	81,256,046
A3.1 Financiamiento Neto con Fuente de Pago de Ingresos de Libre Disposición (A3.1 = F1 - G1)	0	0	0
F1. Financiamiento con Fuente de Pago de Ingresos de Libre Disposición	0	0	0
G1. Amortización de la Deuda Pública con Gasto No Etiquetado	0	0	0
B1. Gasto No Etiquetado (sin incluir Amortización de la Deuda Pública)	13,098,047	8,059,019	8,059,019
C1. Remanentes de Ingresos de Libre Disposición aplicados en el periodo		0	0
V. Balance Presupuestario de Recursos Disponibles (V = A1 + A3.1 - B1 + C1)	69,602,031	73,197,027	73,197,027
VI. Balance Presupuestario de Recursos Disponibles sin Financiamiento Neto (VI = V - A3.1)	69,602,031	73,197,027	73,197,027

Concepto	Estimado/ Aprobado	Devengado	Recaudado/ Pagado
A2. Transferencias Federales Etiquetadas	0	25,000	25,000
A3.2 Financiamiento Neto con Fuente de Pago de Transferencias Federales Etiquetadas (A3.2 = F2 - F2. Financiamiento con Fuente de Pago de Transferencias Federales Etiquetadas - G2. Amortización de la Deuda Pública con Gasto Etiquetado)	0	0	0
B2. Gasto Etiquetado (sin incluir Amortización de la Deuda Pública)	71,514,826	68,620,464	67,303,337
C2. Remanentes de Transferencias Federales Etiquetadas aplicados en el período		0	0
VII. Balance Presupuestario de Recursos Etiquetados (VII = A2 + A3.2 - B2 + C2)	-71,514,826	-68,595,464	-67,278,337
VIII. Balance Presupuestario de Recursos Etiquetados sin Financiamiento Neto (VIII = VII)	-71,514,826	-68,595,464	-67,278,337


 G.P. GISELA DE LEÓN SALINAS
 JEFA DEL DEPTO DE RECURSOS FINANCIEROS


 M.A. SILVIA CÓRDOVA MENCHACA
 SUBDIRECTORA ADMINISTRATIVA


 M.C. ALEJANDRO MERGED VALDÉS AGUIRRE
 DIRECTOR GENERAL


Instituto Tecnológico de Estudios Superiores de la Región Carbonífera (a)
Estado Analfítico de Ingresos Detallado - LDF
Del 1 de Enero al 31 de Diciembre de 2018 (b)
(PESOS)

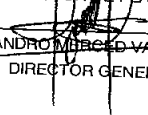
Concepto (c)	Ingreso					Diferencia (e)
	Estimado (d)	Ampliaciones/ (Reducciones)	Modificado	Devengado	Recaudado	
Ingresos de Libre Disposición						
A. Impuestos	0	0	0	0	0	0
B. Cuotas y Aportaciones de Seguridad Social	0	0	0	0	0	0
C. Contribuciones de Mejoras	0	0	0	0	0	0
D. Derechos	0	0	0	0	0	0
E. Productos	61,067	6,790	6,790	6,790	6,790	6,790
F. Aprovechamientos	1,105,000	169,103	230,169	172,477	172,477	111,411
G. Ingresos por Ventas de Bienes y Prestación Servicio	12,825,980	312,065	1,417,065	1,244,273	1,244,273	139,273
H. Participaciones		-487,957	12,338,023	11,240,756	11,240,756	-1,585,224
(H=h1+h2+h3+h4+h5+h6+h7+h8+h9+h10+h11)	0	0	0	0	0	0
h1) Fondo General de Participaciones	0	0	0	0	0	0
h2) Fondo de Fomento Municipal	0	0	0	0	0	0
h3) Fondo de Fiscalización y Recaudación	0	0	0	0	0	0
h4) Fondo de Compensación	0	0	0	0	0	0
h5) Fondo de Extracción de Hidrocarburos	0	0	0	0	0	0
h6) Impuesto Especial Sobre Producción y Servicios	0	0	0	0	0	0
h7) 0.136% de la Recaudación Federal Participable	0	0	0	0	0	0
h8) 3.17% Sobre Extracción de Petróleo	0	0	0	0	0	0
h9) Gasolinas y Diésel	0	0	0	0	0	0
h10) Fondo del Impuesto Sobre la Renta	0	0	0	0	0	0
h11) Fondo de Estabilización de los Ingresos de las Entidades Federativas	0	0	0	0	0	0
I. Incentivos Derivados de la Colaboración Fiscal (I=i1+i2+i3+i4+i5)	0	0	0	0	0	0
i1) Tenencia o Uso de Vehículos	0	0	0	0	0	0
i2) Fondo de Compensación ISAN	0	0	0	0	0	0
i3) Impuesto Sobre Automóviles Nuevos	0	0	0	0	0	0
i4) Fondo de Compensación de Repecos-Intermedios	0	0	0	0	0	0
i5) Otros Incentivos Económicos	0	0	0	0	0	0
J. Transferencias y Asignaciones	0	0	0	0	0	0
K. Convenios	68,708,031	617,341	69,325,373	68,591,750	68,591,750	-116,281
K1) Otros Convenios y Subsidios	68,708,031	617,341	69,325,373	68,591,750	68,591,750	-116,281
L. Otros Ingresos de Libre Disposición (L=l1+l2)	0	0	0	0	0	0
l1) Participaciones en Ingresos Locales	0	0	0	0	0	0
l2) Otros Ingresos de Libre Disposición	0	0	0	0	0	0
I. Total de Ingresos de Libre Disposición (I=A+B+C+D+E+F+G+H+I+J+K+L)	82,700,078	617,341	83,317,419	81,256,046	81,256,046	-1,444,032
Ingresos Excedentes de Ingresos de Libre Disposición						
Transferencias Federales Etiquetadas						
A. Aportaciones (A=a1+a2+a3+a4+a5+a6+a7+a8)	0	0	0	0	0	0
a1) Fondo de Aportaciones para la Nómina Educativa y Gasto Operativo	0	0	0	0	0	0
a2) Fondo de Aportaciones para los Servicios de Salud	0	0	0	0	0	0
a3) Fondo de Aportaciones para la Infraestructura Social	0	0	0	0	0	0
a4) Fondo de Aportaciones para el Fortalecimiento de los Municipios y de las Demarcaciones Territoriales del Distrito Federal	0	0	0	0	0	0
a5) Fondo de Aportaciones Múltiples	0	0	0	0	0	0
a6) Fondo de Aportaciones para la Educación Tecnológica y de Adultos	0	0	0	0	0	0
a7) Fondo de Aportaciones para la Seguridad Pública de los Estados y del Distrito Federal	0	0	0	0	0	0
a8) Fondo de Aportaciones para el Fortalecimiento de las Entidades Federativas	0	0	0	0	0	0
B. Convenios (B=b1+b2+b3+b4)	0	25,000	25,000	25,000	25,000	25,000
b1) Convenios de Protección Social en Salud	0	0	0	0	0	0
b2) Convenios de Descentralización	0	0	0	0	0	0
b3) Convenios de Reasignación	0	0	0	0	0	0
b4) Otros Convenios y Subsidios	0	0	0	0	0	0
C. Fondos Distintos de Aportaciones (C=c1+c2)	0	25,000	25,000	25,000	25,000	25,000
c1) Fondo para Entidades Federativas y Municipios Productores de Hidrocarburos	0	0	0	0	0	0
c2) Fondo Minero	0	0	0	0	0	0
D. Transferencias, Asignaciones, Subsidios y Subvenciones, y Pensiones y Jubilaciones	0	0	0	0	0	0

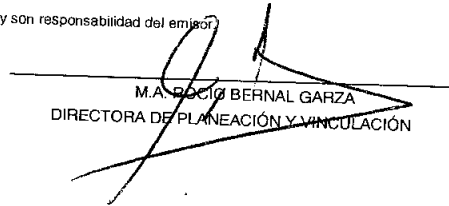
Instituto Tecnológico de Estudios Superiores de la Región Carbonífera (a)
 Estado Analítico de Ingresos Detallado - LDF
 Del 1 de Enero al 31 de Diciembre de 2018 (b)
 (PESOS)

Concepto (c)	Ingreso					Diferencia (e)
	Estimado (d)	Ampliaciones/ (Reducciones)	Modificado	Devengado	Recaudado	
E. Otras Transferencias Federales Etiquetadas	0	0	0	0	0	0
II. Total de Transferencias Federales Etiquetadas (II = A + B + C + D + E)	0	25,000	25,000	25,000	25,000	25,000
III. Ingresos Derivados de Financiamientos (III = A)	0	0	0	0	0	0
A. Ingresos Derivados de Financiamientos	0	0	0	0	0	0
IV. Total de Ingresos (IV = I + II + III)	82,700,078	642,341	83,342,419	81,281,046	81,281,046	-1,419,032
Datos Informativos						
1. Ingresos Derivados de Financiamientos con Fuente de Pago de Ingresos de Libre Disposición	0	0	0	0	0	0
2. Ingresos Derivados de Financiamientos con Fuente de Pago de Transferencias Federales Etiquetadas	0	0	0	0	0	0
3. Ingresos Derivados de Financiamientos (3 = 1 + 2)	0	0	0	0	0	0

Bajo protesta de decir verdad declaramos que los Estados Financieros y sus notas, son razonablemente correctos y son responsabilidad del emisor.


 ING. JULIO CÉSAR MONTENEGRO HERNÁNDEZ
 SUBDIRECTOR DE PLANEACIÓN


 M.C. ALEJANDRO M. BELLO VALDÉS AGUIRRE
 DIRECTOR GENERAL


 M.A. ROCÍO BERNAL GARZA
 DIRECTORA DE PLANEACIÓN Y VINCULACIÓN

Instituto Tecnológico de Estudios Superiores de la Región Carbonífera (a)
Estado Analítico del Ejercicio del Presupuesto de Egresos Detallado - LDF
Clasificación por Objeto del Gasto (Capítulo y Concepto)
Del 1 de Enero al 31 de Diciembre de 2018 (b)
(PESOS)

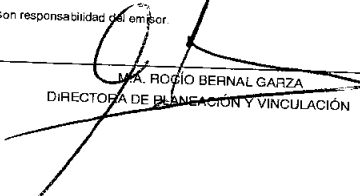
Concepto (c)	Egresos					Subejercicio (e)
	Aprobado (d)	Ampliaciones/ (Reducciones)	Modificado	Devengado	Pagado	
I. Gasto No Etiquetado (I=A+B+C+D+E+F+G+H+I)	13,098,047	0	13,098,047	8,059,019	8,059,019	5,039,027
A. Servicios Personales (A=a1+a2+a3+a4+a5+a6+a7)	0	0	0	0	0	0
a1) Remuneraciones al Personal de Carácter Permanente	0	260,100	260,100	202,673	202,673	57,227
a2) Remuneraciones al Personal de Carácter Transitorio	0	201,550	201,550	201,173	201,173	377
a3) Remuneraciones Adicionales y Especiales	0	0	0	0	0	0
a4) Seguridad Social	0	56,850	56,850	0	0	56,850
a5) Otras Prestaciones Sociales y Económicas	0	0	0	0	0	0
a6) Previsiones	0	1,700	1,700	1,700	1,700	0
a7) Pago de Estímulos a Servidores Públicos	0	0	0	0	0	0
B. Materiales y Suministros (B=b1+b2+b3+b4+b5+b6+b7+b8+b9)	5,025,938	-1,941,728	3,084,210	1,543,296	1,543,296	1,540,914
b1) Materiales de Administración, Emisión de Documentos y Artículos Oficiales	2,269,663	-892,636	1,377,027	613,271	613,271	763,756
b2) Alimentos y Utensilios	474,802	-7,173	467,629	299,505	299,505	167,924
b3) Materias Primas y Materiales de Producción y Comercialización	0	255	255	250	250	5
b4) Materiales y Artículos de Construcción y de Reparación	1,208,646	-979,103	229,543	126,140	126,140	101,403
b5) Productos Químicos, Farmacéuticos y de Laboratorio	29,195	-12,852	16,343	1,744	1,744	14,598
b6) Combustibles, Lubricantes y Aditivos	590,587	-309,763	280,824	119,190	119,190	162,035
b7) Vestuario, Blancos, Prendas de Protección y Artículos Deportivos	372,477	141,504	513,981	274,080	274,080	239,900
b8) Herramientas, Refacciones y Accesorios Menores	82,368	118,039	200,407	109,115	109,115	91,292
b9) Otros Materiales y Suministros	3,537,398	1,315,921	4,853,317	3,615,109	3,615,109	1,238,208
C. Servicios Generales (C=c1+c2+c3+c4+c5+c6+c7+c8+c9)	1,797,585	-157,468	1,640,117	1,131,755	1,131,755	508,362
c1) Servicios Básicos	29,373	-24,578	4,795	4,719	4,719	76
c2) Servicios de Arrendamiento	519,229	-299,851	219,378	120,207	120,207	99,171
c3) Servicios Profesionales, Científicos, Técnicos y Otros Servicios	1,797,585	1,640,117	3,437,702	1,131,755	1,131,755	12,011
c4) Servicios Financieros, Bancarios y Comerciales	0	430,937	430,937	418,926	418,926	12,011
c5) Servicios de Instalación, Reparación, Mantenimiento y Conservación	0	1,239,009	1,239,009	1,183,581	1,183,581	55,428
c6) Servicios de Comunicación Social y Publicidad	4,200	6,903	11,103	10,649	10,649	454
c7) Servicios de Traslado y Viáticos	1,144,286	-323,796	820,490	259,550	259,550	520,951
c8) Servicios Oficiales	42,743	139,191	181,934	159,050	159,050	22,884
c9) Otros Servicios Generales	0	345,543	345,543	326,672	326,672	18,871
D. Transferencias, Asignaciones, Subsidios y Otras Ayudas (D=d1+d2+d3+d4+d5+d6+d7+d8+d9)	1,160,900	155,800	1,316,700	1,274,600	1,274,600	42,100
d1) Transferencias Internas y Asignaciones al Sector Público	0	0	0	0	0	0
d2) Transferencias al Resto del Sector Público	0	0	0	0	0	0
d3) Subsidios y Subvenciones	0	0	0	0	0	0
d4) Ayudas Sociales	0	0	0	0	0	0
d5) Pensiones y Jubilaciones	1,160,900	155,800	1,316,700	1,274,600	1,274,600	42,100
d6) Transferencias a Fideicomisos, Mandatos y Otros Análogos	0	0	0	0	0	0
d7) Transferencias a la Seguridad Social	0	0	0	0	0	0
d8) Donativos	0	0	0	0	0	0
d9) Transferencias al Exterior	0	0	0	0	0	0
E. Bienes Muebles, Inmuebles e Intangibles (E=e1+e2+e3+e4+e5+e6+e7+e8+e9)	3,373,813	209,906	3,583,720	1,423,141	1,423,141	2,160,579
e1) Mobiliario y Equipo de Administración	2,102,673	-1,094,137	1,008,536	384,417	384,417	624,119
e2) Mobiliario y Equipo Educativo y Recreativo	347,775	744,082	1,091,858	822,872	822,872	268,987
e3) Equipo e Instrumental Médico y de Laboratorio	10,500	0	10,500	0	0	10,500
e4) Vehículos y Equipo de Transporte	105,000	207,872	312,872	197,900	197,900	114,972
e5) Equipo de Defensa y Seguridad	0	0	0	0	0	0
e6) Maquinaria, Otros Equipos y Herramientas	717,864	368,590	1,086,454	17,952	17,952	1,068,501
e7) Activos Biológicos	0	0	0	0	0	0
e8) Bienes Inmuebles	0	0	0	0	0	0
e9) Activos Intangibles	0	0	0	0	0	0
F. Inversión Pública (F=f1+f2+f3)	90,000	-16,500	73,500	0	0	73,500
f1) Obra Pública en Bienes de Dominio Público	0	0	0	0	0	0
f2) Obra Pública en Bienes Propios	0	0	0	0	0	0
f3) Proyectos Productivos y Acciones de Fomento	0	0	0	0	0	0
G. Inversiones Financieras y Otras Provisiones (G=g1+g2+g3+g4+g5+g6+g7)	0	0	0	0	0	0
g1) Inversiones Para el Fomento de Actividades Productivas	0	0	0	0	0	0
g2) Acciones y Participaciones de Capital	0	0	0	0	0	0
g3) Compra de Títulos y Valores	0	0	0	0	0	0
g4) Concesión de Préstamos	0	0	0	0	0	0
g5) Inversiones en Fideicomisos, Mandatos y Otros Análogos	0	0	0	0	0	0
g6) Fideicomiso de Desastres Naturales (Informativo)	0	0	0	0	0	0
g7) Otras Inversiones Financieras	0	0	0	0	0	0
H. Participaciones y Aportaciones (H=h1+h2+h3)	0	0	0	0	0	0
h1) Participaciones	0	0	0	0	0	0
h2) Aportaciones	0	0	0	0	0	0
h3) Convenios	0	0	0	0	0	0
I. Deuda Pública (I=i1+i2+i3+i4+i5+i6+i7)	0	0	0	0	0	0
i1) Amortización de la Deuda Pública	0	0	0	0	0	0
i2) Intereses de la Deuda Pública	0	0	0	0	0	0
i3) Comisiones de la Deuda Pública	0	0	0	0	0	0
i4) Gastos de la Deuda Pública	0	0	0	0	0	0
i5) Costo por Coberturas	0	0	0	0	0	0
i6) Apoyos Financieros	0	0	0	0	0	0
i7) Adeudos de Ejercicios Fiscales Anteriores (ADEFAS)	0	0	0	0	0	0


Instituto Tecnológico de Estudios Superiores de la Región Carbonífera (a)
Estado Analítico del Ejercicio del Presupuesto de Egresos Detallado - LDF
Clasificación por Objeto del Gasto (Capítulo y Concepto)
Del 1 de Enero al 31 de Diciembre de 2018 (b)
(PESOS)

Concepto (c)	Egresos					Subejercicio (e)
	Aprobado (d)	Ampliaciones/ (Reducciones)	Modificado	Devengado	Pagado	
II. Gasto Etiquetado (II=A+B+C+D+E+F+G+H+I)	71,514,826	355,375	71,870,200	68,620,464	67,303,337	3,249,736
A. Servicios Personales (A=a1+a2+a3+a4+a5+a6+a7)	59,414,869	2,071,344	61,486,213	59,920,188	58,503,062	1,566,025
a1) Remuneraciones al Personal de Carácter Permanente	30,184,462	3,219,433	33,403,895	33,114,260	33,114,260	289,635
a2) Remuneraciones al Personal de Carácter Transitorio	0	394,620	394,620	388,831	388,831	5,790
a3) Remuneraciones Adicionales y Especiales	12,625,050	2,068,203	14,693,253	13,688,778	13,688,778	1,004,475
a4) Seguridad Social	7,901,963	1,594,439	9,496,403	9,364,371	8,047,244	132,032
a5) Otras Prestaciones Sociales y Económicas	8,703,393	-6,655,969	2,047,424	1,912,636	1,912,636	134,088
a6) Previsiones	0	0	0	0	0	0
a7) Pago de Estímulos a Servidores Públicos	0	1,451,318	1,451,318	1,451,313	1,451,313	5
B. Materiales y Suministros (B=b1+b2+b3+b4+b5+b6+b7+b8+b9)	160,693	1,699,619	1,860,312	1,825,937	1,825,937	34,374
b1) Materiales de Administración, Emisión de Documentos y Artículos Oficiales	67,625	609,781	677,406	671,722	671,722	5,684
b2) Alimentos y Utensilios	0	174,329	174,329	173,939	173,939	390
b3) Materias Primas y Materiales de Producción y Comercialización	0	0	0	0	0	0
b4) Materiales y Artículos de Construcción y de Reparación	0	149,509	149,509	147,622	147,622	1,886
b5) Productos Químicos, Farmacéuticos y de Laboratorio	0	16,682	16,682	16,672	16,672	10
b6) Combustibles, Lubricantes y Aditivos	93,068	523,072	616,140	589,913	589,913	26,226
b7) Vestuario, Blancos, Prendas de Protección y Artículos Deportivos	0	64,516	64,516	64,442	64,442	74
b8) Materiales y Suministros Para Seguridad	0	0	0	0	0	0
b9) Herramientas, Refacciones y Accesorios Menores	0	161,731	161,731	161,628	161,628	103
C. Servicios Generales (C=c1+c2+c3+c4+c5+c6+c7+c8+c9)	9,918,469	-3,183,048	6,735,421	6,007,085	6,007,085	728,336
c1) Servicios Básicos	3,199,800	-996,963	2,202,837	2,200,522	2,200,522	2,315
c2) Servicios de Arrendamiento	0	170,540	170,540	170,540	170,540	0
c3) Servicios Profesionales, Científicos, Técnicos y Otros Servicios	2,326,465	-707,463	1,619,002	1,389,775	1,389,775	229,227
c4) Servicios Financieros, Bancarios y Comerciales	666,225	-413,060	253,175	53,391	53,391	199,784
c5) Servicios de Instalación, Reparación, Mantenimiento y Conservación	355,223	-133,311	221,912	187,584	187,584	34,328
c6) Servicios de Comunicación Social y Publicidad	33,390	-26,620	7,770	0	0	7,770
c7) Servicios de Traslado y Viáticos	1,525,470	-480,290	1,045,270	852,946	852,946	192,324
c8) Servicios Oficiales	456,790	-189,918	266,872	204,889	204,889	61,983
c9) Otros Servicios Generales	1,355,107	-407,062	948,045	947,440	947,440	605
D. Transferencias, Asignaciones, Subsidios y Otras Ayudas (D=d1+d2+d3+d4+d5+d6+d7+d8+d9)	108,000	-108,000	0	0	0	0
d1) Transferencias Internas y Asignaciones al Sector Público	0	0	0	0	0	0
d2) Transferencias al Resto del Sector Público	0	0	0	0	0	0
d3) Subsidios y Subvenciones	0	0	0	0	0	0
d4) Ayudas Sociales	108,000	-108,000	0	0	0	0
d5) Pensiones y Jubilaciones	0	0	0	0	0	0
d6) Transferencias a Fideicomisos, Mandatos y Otros Análogos	0	0	0	0	0	0
d7) Transferencias a la Seguridad Social	0	0	0	0	0	0
d8) Donativos	0	0	0	0	0	0
d9) Transferencias al Exterior	0	0	0	0	0	0
E. Bienes Muebles, Inmuebles e Intangibles (E=e1+e2+e3+e4+e5+e6+e7+e8+e9)	1,912,794	-124,540	1,788,254	867,253	867,253	921,001
e1) Mobiliario y Equipo de Administración	163,070	-124,540	38,530	38,529	38,529	1
e2) Mobiliario y Equipo Educativo y Recreativo	0	0	0	0	0	0
e3) Equipo e Instrumental Médico y de Laboratorio	0	0	0	0	0	0
e4) Vehículos y Equipo de Transporte	0	0	0	0	0	0
e5) Equipo de Defensa y Seguridad	0	0	0	0	0	0
e6) Maquinaria, Otros Equipos y Herramientas	0	0	0	0	0	0
e7) Activos Biológicos	0	0	0	0	0	0
e8) Bienes Inmuebles	0	0	0	0	0	0
e9) Activos Intangibles	1,749,724	0	1,749,724	828,724	828,724	921,001
F. Inversión Pública (F=f1+f2+f3)	0	0	0	0	0	0
f1) Obra Pública en Bienes de Dominio Público	0	0	0	0	0	0
f2) Obra Pública en Bienes Propios	0	0	0	0	0	0
f3) Proyectos Productivos y Acciones de Fomento	0	0	0	0	0	0
G. Inversiones Financieras y Otras Provisiones (G=g1+g2+g3+g4+g5+g6+g7)	0	0	0	0	0	0
g1) Inversiones Para el Fomento de Actividades Productivas	0	0	0	0	0	0
g2) Acciones y Participaciones de Capital	0	0	0	0	0	0
g3) Compra de Títulos y Valores	0	0	0	0	0	0
g4) Concesión de Préstamos	0	0	0	0	0	0
g5) Inversiones en Fideicomisos, Mandatos y Otros Análogos	0	0	0	0	0	0
g6) Fideicomiso de Desastres Naturales (Informativo)	0	0	0	0	0	0
g7) Otras Inversiones Financieras	0	0	0	0	0	0
H. Participaciones y Aportaciones (H=h1+h2+h3)	0	0	0	0	0	0
h1) Participaciones	0	0	0	0	0	0
h2) Aportaciones	0	0	0	0	0	0
h3) Convenios	0	0	0	0	0	0
I. Deuda Pública (I=i1+i2+i3+i4+i5+i6+i7)	0	0	0	0	0	0
i1) Amortización de la Deuda Pública	0	0	0	0	0	0
i2) Intereses de la Deuda Pública	0	0	0	0	0	0
i3) Comisiones de la Deuda Pública	0	0	0	0	0	0
i4) Gastos de la Deuda Pública	0	0	0	0	0	0
i5) Costo por Coberturas	0	0	0	0	0	0
i6) Apoyos Financieros	0	0	0	0	0	0
i7) Adeudos de Ejercicios Fiscales Anteriores (ADEFAS)	0	0	0	0	0	0
III. Total de Egresos (III = I + II)	84,612,872	355,375	84,868,247	76,679,483	75,362,357	8,288,764

Bajo protesta de decir verdad declaramos que los Estados Financieros y sus notas, son razonablemente correctos y son responsabilidad del emisor.


ING. JULIO CÉSAR MONTENEGRO HERNÁNDEZ
 SUBDIRECTOR DE PLANEACIÓN


M.A. ROGIO BERNAL GARZA
 DIRECTORA DE PLANEACIÓN Y VINCULACIÓN



M.C. ALEJANDRO MÉNDEZ VALDÉS AGUIRRE
 DIRECTOR GENERAL


Instituto Tecnológico de Estudios Superiores de la Región Carbonífera (a)
Estado Analítico del Ejercicio del Presupuesto de Egresos Detallado - LDF
Clasificación Administrativa
Del 1 de Enero al 31 de Diciembre de 2018 (b)
(PESOS)

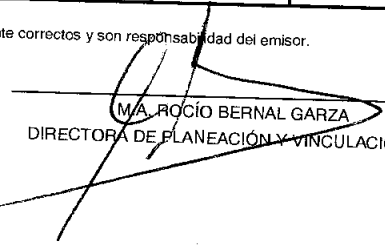
Concepto (c)	Egresos					Subejercicio (e)
	Aprobado (d)	Ampliaciones/ (Reducciones)	Modificado	Devengado	Pagado	
I. Gasto No Etiquetado (I=A+B+C+D+E+F+G+H)	13,098,047	-0	13,098,047	8,059,019	8,059,019	5,039,027
Dirección General	476,666	-68,822	407,845	396,680	396,680	11,164
Dirección Académica	189,796	26,540	216,337	148,729	148,729	67,608
DIRECCIÓN DE PLANEACIÓN Y VINCULACIÓN	247,276	-16,052	231,224	179,891	179,891	51,333
Subdirección Administrativa	63,800	-35,350	28,450	11,392	11,392	17,058
TECNOLOGÍAS DE LA INFORMACIÓN Y COMUNICACIÓN	2,243,540	-671,951	1,571,589	1,540,917	1,540,917	30,672
SUBDIRECCION DE PLANEACION	26,679	-5,952	20,727	5,144	5,144	15,583
Subdirección Académica	139,760	-60,123	79,637	8,949	8,949	70,689
Subdirección de Estudios de Posgrado e Investigación	273,300	-114,974	158,327	71,410	71,410	86,917
División Académica de Ingeniería Industrial	522,788	-58,479	464,308	23,187	23,187	441,122
División Académica de Ingeniería Electromecánica	169,377	642,061	811,437	4,237	4,237	807,200
DIVISIÓN ACADÉMICA DE INGENIERÍA EN ADMINISTRACIÓN	223,802	-9,324	214,478	126,586	126,586	87,892
División Académica de Ing. en Sistemas Computacionales	272,645	4,560	277,205	88,342	88,342	188,863
División Académica de Ingeniería Mecatrónica	277,239	485,997	763,237	237,122	237,122	526,115
DIV. ACAD. ING. PETROLERA	278,453	-20,216	258,237	188,754	188,754	69,483
DIV. DE EDUCACION A DISTANCIA MIXTA	323,238	3,230	326,468	41,710	41,710	284,758
DEPARTAMENTO DE DESARROLLO ACADEMICO	541,017	-194,365	346,653	209,805	209,805	136,848
DIVISIÓN DE POSGRADO, DESARROLLO Y ORIENTACIÓN ACADÉMICA	234,259	0	234,259	5,476	5,476	228,783
DEPARTAMENTO DE CONTROL ESCOLAR Y SERVICIOS ESTUDIANTILES	1,239,153	562,540	1,801,694	1,740,586	1,740,586	61,107
DEPARTAMENTO DE RECURSOS HUMANOS	858,219	-132,151	726,068	215,552	215,552	510,516
Departamento de Recursos Financieros	123,398	159,620	283,018	264,610	264,610	18,408
DEPARTAMENTO DE RECURSOS MATERIALES Y SERVICIOS GENERALES	1,639,403	143,801	1,783,205	1,545,209	1,545,209	237,995
DEPTO DE PROMOCIÓN CULTURAL, DEPORTIVA, CÍVICA Y RECREATIVA	780,644	-264,273	516,371	279,670	279,670	236,701
Departamento de Información	377,448	-152,127	225,322	6,843	6,843	218,478
DEPARTAMENTO DE CALIDAD E INNOVACIÓN	67,225	-27,304	39,922	26,810	26,810	13,112
DEPARTAMENTO DE INCUBACIÓN E INNOVACIÓN EMPRESARIAL	106,756	60	106,816	62,095	62,095	44,721
Subdirección de Vinculación	92,063	-38,887	53,176	25,960	25,960	27,216
Departamento de Gestión Tecnológica	141,457	-26,166	115,291	21,594	21,594	93,698
DEPARTAMENTO DE INGLÉS	1,016,864	-75,607	941,257	542,538	542,538	398,719
DEPARTAMENTO DE COMUNICACIÓN Y DIFUSIÓN	106,956	-48,568	58,388	37,204	37,204	21,184
DEPARTAMENTO DE ESTADÍSTICA Y EVALUACIÓN	44,823	-7,721	37,102	2,018	2,018	35,085
II. Gasto Etiquetado (II=A+B+C+D+E+F+G+H)	71,514,826	355,375	71,870,200	68,620,464	67,303,337	3,249,736
Dirección General	1,794,647	-36,399	1,758,248	1,750,776	1,719,462	7,472
Dirección Académica	1,573,743	-120,116	1,453,627	1,445,865	1,418,621	7,762
DIRECCIÓN DE PLANEACIÓN Y VINCULACIÓN	3,108,894	-1,250,205	1,858,689	905,779	890,672	952,910
Subdirección Administrativa	4,160,819	-998,622	3,162,198	3,151,045	3,130,475	11,152
TECNOLOGÍAS DE LA INFORMACIÓN Y COMUNICACIÓN	421,206	186,063	607,269	597,659	589,175	9,610
SUBDIRECCION DE PLANEACION	948,361	-158,941	789,421	773,719	756,438	15,702
Subdirección Académica	794,331	-153,287	641,045	637,889	624,316	3,155
Subdirección de Estudios de Posgrado e Investigación	756,767	259,298	1,016,066	1,010,103	996,529	5,963
División Académica de Ingeniería Industrial	5,333,958	1,119,409	6,453,367	6,443,541	6,316,974	9,826
División Académica de Ingeniería Electromecánica	5,033,490	979,013	6,012,503	6,009,335	5,878,419	3,167
DIVISIÓN ACADÉMICA DE INGENIERÍA EN ADMINISTRACIÓN	5,287,618	1,269,998	6,557,616	6,542,488	6,389,022	15,128
División Académica de Ing. en Sistemas Computacionales	5,510,063	1,202,468	6,712,531	6,629,854	6,487,031	82,676
División Académica de Ingeniería Mecatrónica	4,829,493	100,862	4,930,355	4,899,071	4,793,804	31,285
DIV. ACAD. ING. PETROLERA	1,832,697	1,375,096	3,207,793	3,199,429	3,138,756	8,363
DIV. DE EDUCACION A DISTANCIA MIXTA	867,017	-195,632	671,385	655,526	643,736	15,858
DEPARTAMENTO DE DESARROLLO ACADEMICO	978,691	50,264	1,028,955	1,004,120	985,637	24,835
DIVISIÓN DE POSGRADO, DESARROLLO Y ORIENTACIÓN ACADÉMICA	774,248	-34,484	739,764	736,955	720,687	2,809
DEPARTAMENTO DE CONTROL ESCOLAR Y SERVICIOS ESTUDIANTILES	1,420,435	-171,330	1,249,105	1,222,442	1,196,514	26,663
DEPARTAMENTO DE RECURSOS HUMANOS	8,040,704	-4,455,598	3,585,107	2,916,967	2,878,817	668,139
Departamento de Recursos Financieros	2,265,926	-641,415	1,624,511	1,614,674	1,583,356	9,837

DEPARTAMENTO DE RECURSOS MATERIALES Y SERVICIOS GENERALES	3,655,393	1,602,386	5,257,779	4,984,438	4,911,806	273,341
DEPTO DE PROMOCIÓN CULTURAL, DEPORTIVA, CÍVICA Y RECREATIVA	2,906,511	-73,770	2,832,741	2,703,900	2,646,528	128,840
Departamento de Información	781,447	249,742	1,031,189	973,841	953,667	57,348
DEPARTAMENTO DE CALIDAD E INNOVACIÓN	1,074,015	276,883	1,350,897	1,196,489	1,178,577	154,409
DEPARTAMENTO DE INCUBACIÓN E INNOVACIÓN EMPRESARIAL	642,038	-88,604	553,435	428,367	416,989	125,068
Subdirección de Vinculación	877,194	42,290	919,484	866,947	848,889	52,537
Departamento de Gestión Tecnológica	519,920	51,938	571,858	404,052	395,569	167,805
DEPARTAMENTO DE INGLÉS	4,322,012	-100,575	4,221,437	4,036,735	3,945,843	184,702
DEPARTAMENTO DE COMUNICACIÓN Y DIFUSIÓN	586,518	118,647	705,165	644,898	631,794	60,266
DEPARTAMENTO DE ESTADÍSTICA Y EVALUACIÓN	416,669	-50,004	366,665	233,556	225,236	133,109
III. Total de Egresos (III = I + II)	84,612,872	355,375	84,968,247	76,679,483	75,362,357	8,288,764

Bajo protesta de decir verdad declaramos que los Estados Financieros y sus notas, son razonablemente correctos y son responsabilidad del emisor.


 ING. JULIO CESAR MONTENEGRO HERNÁNDEZ
 SUBDIRECTOR DE PLANEACIÓN


 M.C. ALEJANDRO MERCED VALDÉS AGUIRRE
 DIRECTOR GENERAL


 M.A. ROCÍO BERNAL GARZA
 DIRECTORA DE PLANEACIÓN Y VINCULACIÓN

Instituto Tecnológico de Estudios Superiores de la Región Carbonífera (a)
Estado Analítico del Ejercicio del Presupuesto de Egresos Detallado - LDF
Clasificación Funcional (Finalidad y Función)
Del 1 de Enero al 31 de Diciembre de 2018 (b)
(PESOS)

Concepto (c)	Egresos					Subejercicio (e)
	Aprobado (d)	Ampliaciones/ (Reducciones)	Modificado	Devengado	Pagado	
I. Gasto No Etiquetado (I=A+B+C+D)						
A. Gobierno (A=a1+a2+a3+a4+a5+a6+a7+a8)	13,098,047	0	13,098,047	8,059,019	8,059,019	5,039,027
a1) Legislación	0	0	0	0	0	0
a2) Justicia	0	0	0	0	0	0
a3) Coordinación de la Política de Gobierno	0	0	0	0	0	0
a4) Relaciones Exteriores	0	0	0	0	0	0
a5) Asuntos Financieros y Hacendarios	0	0	0	0	0	0
a6) Seguridad Nacional	0	0	0	0	0	0
a7) Asuntos de Orden Público y de Seguridad Interior	0	0	0	0	0	0
a8) Otros Servicios Generales	0	0	0	0	0	0
B. Desarrollo Social (B=b1+b2+b3+b4+b5+b6+b7)	13,098,047	0	13,098,047	8,059,019	8,059,019	5,039,027
b1) Protección Ambiental	0	0	0	0	0	0
b2) Vivienda y Servicios a la Comunidad	0	0	0	0	0	0
b3) Salud	0	0	0	0	0	0
b4) Recreación, Cultura y Otras Manifestaciones Sociales	0	0	0	0	0	0
b5) Educación	0	0	0	0	0	0
b6) Protección Social	13,098,047	0	13,098,047	8,059,019	8,059,019	5,039,027
b7) Otros Asuntos Sociales	0	0	0	0	0	0
C. Desarrollo Económico (C=c1+c2+c3+c4+c5+c6+c7+c8+c9)	0	0	0	0	0	0
c1) Asuntos Económicos, Comerciales y Laborales en General	0	0	0	0	0	0
c2) Agropecuaria, Silvicultura, Pesca y Caza	0	0	0	0	0	0
c3) Combustibles y Energía	0	0	0	0	0	0
c4) Minería, Manufacturas y Construcción	0	0	0	0	0	0
c5) Transporte	0	0	0	0	0	0
c6) Comunicaciones	0	0	0	0	0	0
c7) Turismo	0	0	0	0	0	0
c8) Ciencia, Tecnología e Innovación	0	0	0	0	0	0
c9) Otras Industrias y Otros Asuntos Económicos	0	0	0	0	0	0
D. Otras No Clasificadas en Funciones Anteriores (D=d1+d2+d3+d4)	0	0	0	0	0	0
d1) Transacciones de la Deuda Pública / Costo Financiero de la Deuda	0	0	0	0	0	0
d2) Transferencias, Participaciones y Aportaciones Entre Diferentes Niveles y Ordenes de Gobierno	0	0	0	0	0	0
d3) Saneamiento del Sistema Financiero	0	0	0	0	0	0
d4) Adeudos de Ejercicios Fiscales Anteriores	0	0	0	0	0	0
II. Gasto Etiquetado (II=A+B+C+D)						
A. Gobierno (A=a1+a2+a3+a4+a5+a6+a7+a8)	71,514,826	355,375	71,870,200	68,620,464	67,303,337	3,249,736
a1) Legislación	0	0	0	0	0	0
a2) Justicia	0	0	0	0	0	0
a3) Coordinación de la Política de Gobierno	0	0	0	0	0	0
a4) Relaciones Exteriores	0	0	0	0	0	0
a5) Asuntos Financieros y Hacendarios	0	0	0	0	0	0
a6) Seguridad Nacional	0	0	0	0	0	0
a7) Asuntos de Orden Público y de Seguridad Interior	0	0	0	0	0	0
a8) Otros Servicios Generales	0	0	0	0	0	0
B. Desarrollo Social (B=b1+b2+b3+b4+b5+b6+b7)	71,514,826	355,375	71,870,200	68,620,464	67,303,337	3,249,736
b1) Protección Ambiental	0	0	0	0	0	0
b2) Vivienda y Servicios a la Comunidad	0	0	0	0	0	0
b3) Salud	0	0	0	0	0	0
b4) Recreación, Cultura y Otras Manifestaciones Sociales	0	0	0	0	0	0
b5) Educación	0	0	0	0	0	0
b6) Protección Social	71,514,826	355,375	71,870,200	68,620,464	67,303,337	3,249,736
b7) Otros Asuntos Sociales	0	0	0	0	0	0
C. Desarrollo Económico (C=c1+c2+c3+c4+c5+c6+c7+c8+c9)	0	0	0	0	0	0
c1) Asuntos Económicos, Comerciales y Laborales en General	0	0	0	0	0	0
c2) Agropecuaria, Silvicultura, Pesca y Caza	0	0	0	0	0	0
c3) Combustibles y Energía	0	0	0	0	0	0
c4) Minería, Manufacturas y Construcción	0	0	0	0	0	0
c5) Transporte	0	0	0	0	0	0
c6) Comunicaciones	0	0	0	0	0	0
c7) Turismo	0	0	0	0	0	0
c8) Ciencia, Tecnología e Innovación	0	0	0	0	0	0
c9) Otras Industrias y Otros Asuntos Económicos	0	0	0	0	0	0


Instituto Tecnológico de Estudios Superiores de la Región Carbonífera (a)
 Estado Analítico del Ejercicio del Presupuesto de Egresos Detallado - LDF
 Clasificación Funcional (Finalidad y Función)
 Del 1 de Enero al 31 de Diciembre de 2018 (b)
 (PESOS)

Concepto (c)	Egresos					Subejercicio (e)
	Aprobado (d)	Ampliaciones/ (Reducciones)	Modificado	Devengado	Pagado	
D. Otras No Clasificadas en Funciones Anteriores (D=d1+d2+d3+d4)	0	0	0	0	0	0
d1) Transacciones de la Deuda Pública / Costo Financiero de la Deuda	0	0	0	0	0	0
d2) Transferencias, Participaciones y Aportaciones Entre Diferentes Niveles y Ordenes de Gobierno	0	0	0	0	0	0
d3) Saneamiento del Sistema Financiero	0	0	0	0	0	0
d4) Adeudos de Ejercicios Fiscales Anteriores	0	0	0	0	0	0
III. Total de Egresos (III = I + II)	84,612,872	355,375	84,968,247	76,679,483	75,362,357	8,288,764

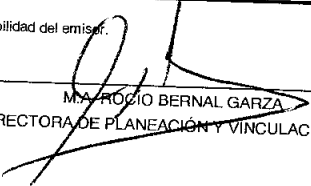
Bejo protesta de decir verdad declaramos que los Estados Financieros y sus notas, son razonablemente correctos y son responsabilidad del emisor.



 ING. JULIO CÉSAR MONTENEGRO HERNÁNDEZ
 SUBDIRECTOR DE PLANEACIÓN



 M.C. ALEJANDRO MERCEDES VALDÉS AGUIRRE
 DIRECTOR GENERAL




 MÓNICA ROCÍO BERNAL GARZA
 DIRECTORA DE PLANEACIÓN Y VINCULACIÓN


Instituto Tecnológico de Estudios Superiores de la Región Carbonífera (a)
Estado Analítico del Ejercicio del Presupuesto de Egresos Detallado - LDF
Clasificación de Servicios Personales por Categoría
Del 1 de Enero al 31 de diciembre de 2018 (b)
(PESOS)

Concepto (c)	Egresos					Subejercicio (e)
	Aprobado (d)	Ampliaciones/ (Reducciones)	Modificado	Devengado	Pagado	
I. Gasto No Etiquetado (I=A+B+C+D+E+F)	0	260,100	260,100	202,873	202,873	57,227
A. Personal Administrativo y de Servicio Público	0	260,100	260,100	202,873	202,873	57,227
B. Magisterio	0	0	0	0	0	0
C. Servicios de Salud (C=c1+c2)	0	0	0	0	0	0
c1) Personal Administrativo	0	0	0	0	0	0
c2) Personal Médico, Paramédico y afin	0	0	0	0	0	0
D. Seguridad Pública	0	0	0	0	0	0
E. Gastos asociados a la implementación de nuevas leyes federales o reformas a las mismas (E = e1 + e2)	0	0	0	0	0	0
e1) Nombre del Programa o Ley 1	0	0	0	0	0	0
e2) Nombre del Programa o Ley 2	0	0	0	0	0	0
F. Sentencias laborales definitivas	0	0	0	0	0	0
II. Gasto Etiquetado (II=A+B+C+D+E+F)	59,414,869	2,071,344	61,486,213	59,920,188	58,603,062	1,566,025
A. Personal Administrativo y de Servicio Público	59,414,869	2,071,344	61,486,213	59,920,188	58,603,062	1,566,025
B. Magisterio	0	0	0	0	0	0
C. Servicios de Salud (C=c1+c2)	0	0	0	0	0	0
c1) Personal Administrativo	0	0	0	0	0	0
c2) Personal Médico, Paramédico y afin	0	0	0	0	0	0
D. Seguridad Pública	0	0	0	0	0	0
E. Gastos asociados a la implementación de nuevas leyes federales o reformas a las mismas (E = e1 + e2)	0	0	0	0	0	0
e1) Nombre del Programa o Ley 1	0	0	0	0	0	0
e2) Nombre del Programa o Ley 2	0	0	0	0	0	0
F. Sentencias laborales definitivas	0	0	0	0	0	0
III. Total del Gasto en Servicios Personales (III = I + II)	59,414,869	2,331,444	61,746,313	60,123,061	58,805,935	1,623,252

Bajo protesta de decir verdad declaramos que los Estados Financieros y sus notas, son razonablemente correctos y son responsabilidad del emisor.


 ING. JULIO CESAR MONTENEGRO HERNÁNDEZ
 SUBDIRECCIÓN DE PLANEACIÓN


 M.C. ALEJANDRO MERCED VALDÉS AGUIRRE
 DIRECTOR GENERAL


 M.A. ROCÍO BERNAL GARZA
 DIRECTORA DE PLANEACIÓN Y VINCULACIÓN



0.00

Avance de acciones, hasta en tanto se recupere el presupuesto sostenible de recursos disponibles, y en su caso de que no le aplique deberá manifestarlo. Este punto no aplica

"Bajo protesta de decir verdad declaramos que los Estados Financieros y sus notas, son razonablemente correctos y son responsabilidad del emisor"


M.A. SILVIA CORDOVA MENCHACA
SUBDIRECTORA ADMINISTRATIVA


M.C. ALEJANDRO MENDÉZ VALDÉS AGUIRRE
DIRECTOR GENERAL



0.00

Informar la fuente de los ingresos con la que se haya pagado el nuevo gasto (aumento o creación de gasto del Presupuesto de Egresos), distinguiendo el gasto etiquetado y no etiquetado. Este punto no aplica para el Instituto

"Bajo protesta de decir verdad declaramos que los Estados Financieros y sus notas, son razonablemente correctos y son responsabilidad del emisor"


M.A. SILVIA CORDOVA MENCHACA
SUBDIRECTORA ADMINISTRATIVA



M.C. ALEJANDRO MERCED VALDÉS AGUIRRE
DIRECTOR GENERAL



0.00

Al 30 de Junio del 2018 el Instituto Tecnológico de Estudios Superiores de la Región Carbonífera; Dr. Rogelio Montemayor Seguy, no cuenta con convenios celebrados con la Secretaría de Hacienda y Crédito Público, en términos del Capítulo IV de la Ley de Disciplina Financiera de las Entidades Federativas y los municipios

"Bajo protesta de decir verdad declaramos que los Estados Financieros y sus notas, son razonablemente correctos y son responsabilidad del emisor"


M.A. SILVIA CORDOVA MENCHACA
SUBDIRECTORA ADMINISTRATIVA


M.C. ALEJANDRO MERCED VALDÉS AGUIRRE
DIRECTOR GENERAL

INSTITUTO TECNOLÓGICO DE ESTUDIOS SUPERIORES DE LA REGIÓN CARBONIFERA
Guía de Cumplimiento de la Ley de Disciplina Financiera de las Entidades Federativas y Municipios
Del 01 de enero al 31 de diciembre de 2018 (b)

Indicadores de Observancia (c)	Implementación		Resultado		Fundamento (h)	Comentarios (i)
	SI	NO	Monto o valor (f)	Unidad (pesos/porcentaje) (g)		
	Mecanismo de Verificación (d)	Fecha estimada de cumplimiento (e)				
INDICADORES PRESUPUESTARIOS						
A. INDICADORES CUANTITATIVOS						
1 Balance Presupuestario Sostenible (j)						
a. Propuesto	X	Iniciativa de Ley de Ingresos y Proyecto de Presupuesto de Egresos		82,700,078.00	pesos	Art. 6 y 19 de la LDF
b. Aprobado	X	Ley de Ingresos y Presupuesto de Egresos		82,700,078.00	pesos	Art. 6 y 19 de la LDF
c. Ejercido	X	Cuenta Pública / Formato 4 LDF		76,679,483.15	pesos	Art. 6 y 19 de la LDF
2 Balance Presupuestario de Recursos Disponibles Sostenible (k)						
a. Propuesto	X	Iniciativa de Ley de Ingresos y Proyecto de Presupuesto de Egresos		82,700,078.00	pesos	Art. 6 y 19 de la LDF
b. Aprobado	X	Ley de Ingresos y Presupuesto de Egresos		82,700,078.00	pesos	Art. 6 y 19 de la LDF
c. Ejercido	X	Cuenta Pública / Formato 4 LDF		81,281,046.01	pesos	Art. 6 y 19 de la LDF
3 Financiamiento Neto dentro del Techo de Financiamiento Neto (l)						
a. Propuesto		Iniciativa de Ley de Ingresos		0.00	pesos	Art. 6, 19 y 46 de la LDF
b. Aprobado		Ley de Ingresos		0.00	pesos	Art. 6, 19 y 46 de la LDF
c. Ejercido		Cuenta Pública / Formato 4 LDF		0.00	pesos	Art. 6, 19 y 46 de la LDF
4 Recursos destinados a la atención de desastres naturales						
a. Asignación al fideicomiso para desastres naturales (m)						
a.1 Aprobado		Reporte Trím. Formato 6 a)		0.00	pesos	Art. 9 de la LDF
a.2 Pagado		Cuenta Pública / Formato 6 a)		0.00	pesos	Art. 9 de la LDF
b. Aportación promedio realizada por la Entidad Federativa durante los 5 ejercicios previos, para infraestructura dañada por desastres naturales (n)		Autorizaciones de recursos aprobados por el FONDEN		0.00	pesos	Art. 9 de la LDF
c. Saldo del fideicomiso para desastres naturales (o)		Cuenta Pública / Auxiliar de Cuentas		0.00	pesos	Art. 9 de la LDF
d. Costo promedio de los últimos 5 ejercicios de la reconstrucción de infraestructura dañada por desastres naturales (p)		Autorizaciones de recursos aprobados por el FONDEN		0.00	pesos	Art. 9 de la LDF
5 Techo para servicios personales (q)						
a. Asignación en el Presupuesto de Egresos	X	Reporte Trím. Formato 6 d)		60,123,081.20	pesos	Art. 10 y 21 de la LDF
b. Ejercido	X	Reporte Trím. Formato 6 d)		60,123,081.20	pesos	Art. 13 fracc. V y 21 de la LDF
6 Previsiones de gasto para compromisos de pago derivados de						
a. Asignación en el Presupuesto de Egresos		Presupuesto de Egresos		0.00	pesos	Art. 11 y 21 de la LDF
7 Techo de ADEFAS para el ejercicio fiscal (s)						
a. Propuesto		Proyecto de Presupuesto de Egresos		0.00	pesos	Art. 12 y 20 de la LDF
b. Aprobado		Reporte Trím. Formato 6 a)		0.00	pesos	Art. 12 y 20 de la LDF
c. Ejercido		Cuenta Pública / Formato 6 a)		0.00	pesos	Art. 12 y 20 de la LDF
B. INDICADORES CUALITATIVOS						
1 Iniciativa de Ley de Ingresos y Proyecto de Presupuesto de						

a.	Objetivos anuales, estrategias y metas para el ejercicio fiscal (t)	Iniciativa de Ley de Ingresos y Proyecto de Presupuesto de Egresos					Art. 5 y 18 de la LDF
b.	Proyecciones de ejercicios posteriores (u)	Iniciativa de Ley de Ingresos y Proyecto de Presupuesto de Egresos / Formatos 7 a) y b)					Art. 5 y 18 de la LDF
c.	Descripción de riesgos relevantes y propuestas de acción para enfrentarlos (v)	Iniciativa de Ley de Ingresos y Proyecto de Presupuesto de Egresos					Art. 5 y 18 de la LDF
d.	Resultados de ejercicios fiscales anteriores y el ejercicio fiscal en cuestión (w)	Iniciativa de Ley de Ingresos y Proyecto de Presupuesto de Egresos / Formatos 7 c) y d)					Art. 5 y 18 de la LDF
e.	Estudio actuarial de las pensiones de sus trabajadores (x)	Proyecto de Presupuesto de Egresos / Formato 8					Art. 5 y 18 de la LDF
2 Balance Presupuestario de Recursos Disponibles, en caso de ser							
a.	Razones excepcionales que justifican el Balance Presupuestario de Recursos Disponibles negativo (y)	Iniciativa de Ley de Ingresos o Proyecto de Presupuesto de Egresos					Art. 6 y 19 de la LDF
b.	Fuente de recursos para cubrir el Balance Presupuestario de Recursos Disponibles negativo (z)	Iniciativa de Ley de Ingresos o Proyecto de Presupuesto de Egresos					Art. 6 y 19 de la LDF
c.	Número de ejercicios fiscales y acciones necesarias para cubrir el Balance Presupuestario de Recursos Disponibles negativo (aa)	Iniciativa de Ley de Ingresos o Proyecto de Presupuesto de Egresos					Art. 6 y 19 de la LDF
d.	Informes Trimestrales sobre el avance de las acciones para recuperar el Balance Presupuestario de Recursos Disponibles (bb)	Reporte Trím. y Cuenta Pública					Art. 6 y 19 de la LDF

3 Servicios Personales							
a.	Remuneraciones de los servidores públicos (cc)	Proyecto de Presupuesto					Art. 10 y 21 de la LDF
b.	Previsiones salariales y económicas para cubrir incrementos salariales, creación de plazas y otros (dd)	Proyecto de Presupuesto					Art. 10 y 21 de la LDF

INDICADORES DEL EJERCICIO PRESUPUESTARIO

A. INDICADORES CUANTITATIVOS

1 Ingresos Excedentes derivados de Ingresos de Libre Disposición

a.	Monto de Ingresos Excedentes derivados de ILD (ee)	Cuenta Pública / Formato 5			0.00	pesos	Art. 14 y 21 de la LDF
b.	Monto de Ingresos Excedentes derivados de ILD destinados al fin del A.14, fracción I de la LDF (ff)	Cuenta Pública			0.00	pesos	Art. 14 y 21 de la LDF
c.	Monto de Ingresos Excedentes derivados de ILD destinados al fin del A.14, fracción II, a) de la LDF (gg)	Cuenta Pública			0.00	pesos	Art. 14 y 21 de la LDF
d.	Monto de Ingresos Excedentes derivados de ILD destinados al fin del A.14, fracción II, b) de la LDF (hh)	Cuenta Pública			0.00	pesos	Art. 14 y 21 de la LDF
e.	Monto de Ingresos Excedentes derivados de ILD destinados al fin del artículo noveno transitorio de la LDF (ii)				0.00	pesos	Art. Noveno Transitorio de la LDF

B. INDICADORES CUALITATIVOS

1	Análisis Costo-Beneficio para programas o proyectos de inversión mayores a 10 millones de UDIS (jj)	Página de internet de la Secretaría de Finanzas o Tesorería Municipal					Art. 13 frac. III y 21 de la LDF
2	Análisis de conveniencia y análisis de transferencia de riesgos de los proyectos APPs (kk)	Página de internet de la Secretaría de Finanzas o Tesorería Municipal					Art. 13 frac. III y 21 de la LDF
3	Identificación de población objetivo, destino y temporalidad de subsidios (ll)	Página de internet de la Secretaría de Finanzas o Tesorería Municipal					Art. 13 frac. VII y 21 de la LDF

INDICADORES DE DEUDA PÚBLICA

A. INDICADORES CUANTITATIVOS

1 Obligaciones a Corto Plazo

a.	Límite de Obligaciones a Corto Plazo (mm)				0.00	pesos	Art. 30 frac. I de la LDF
b.	Obligaciones a Corto Plazo (nn)				0.00	pesos	Art. 30 frac. I de la LDF